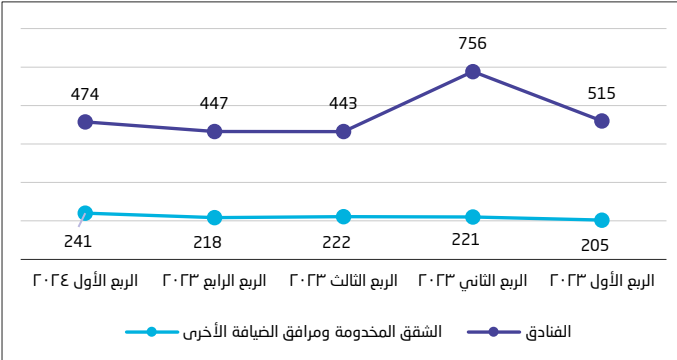


إحصاءات المنشآت السياحية - الربع الأول من عام 2024

تجاوز عدد المشتغلين في الأنشطة السياحية 944 ألف مشتغل خلال الربع الأول من عام 2024

بلغ إجمالي عدد المشتغلين في الأنشطة السياحية 944,299 مشتغلاً خلال الربع الأول من عام 2024م، بنسبة ارتفاع تقدر بـ 4.9% عن الربع المناظر في عام 2023م (حيث كان 900,532 مشتغلاً). وقد بلغ عدد المشتغلين السعوديين 247,713 مشتغلاً، بنسبة مشاركة قدرها 26.2% من الإجمالي. بينما بلغ عدد المشتغلين غير السعوديين 696,586 مشتغلاً، بنسبة مشاركة قدرها 73.8% من إجمالي المشتغلين في الأنشطة السياحية (انظر الشكل رقم 1). وعلى الجانب الآخر، بلغ عدد المشتغلين الذكور في الأنشطة السياحية 817,410 مشتغلاً بنسبة مشاركة تعادل 86.6% من الإجمالي، فيما بلغ عدد الإناث المشتغلين في الأنشطة السياحية 126,889 مشتغلاً بنسبة مشاركة قدرها 13.4% من إجمالي المشتغلين في الأنشطة السياحية خلال الربع الأول من عام 2024م.

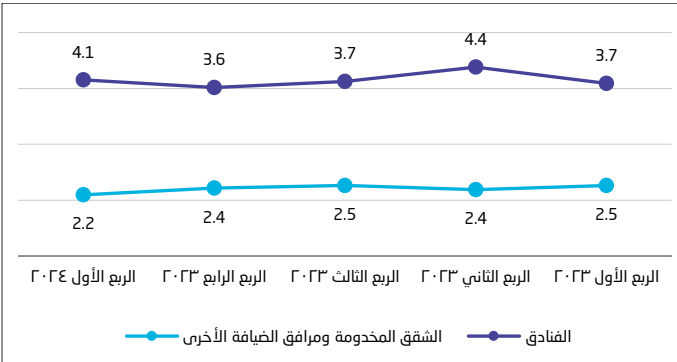
شكل 4. متوسط السعر اليومي للفرد حسب نوع المرفق (ريال سعودي)، (2024 - 2023م)



متوسط مدة إقامة النزيل في مرافق الضيافة السياحية

بلغ متوسط مدة إقامة النزيل في الفنادق ما يقارب 4.1 ليال خلال الربع الأول من عام 2024م، بنسبة ارتفاع قدرها 12.6% عنه في الربع المماثل من عام 2023م (3.7 ليال). وعلى صعيد آخر، سجل متوسط مدة إقامة النزيل في الشقق المخدومة ومرافق الضيافة الأخرى نحو 2.2 ليلة خلال ذات الربع، بنسبة انخفاض قدرت بـ 13.3% عنه في الربع الأول من عام 2023م (2.5 ليلة). (انظر الشكل رقم 5).

شكل 5. متوسط مدة الإقامة حسب نوع المرفق (ليلة)، (2024 - 2023م)



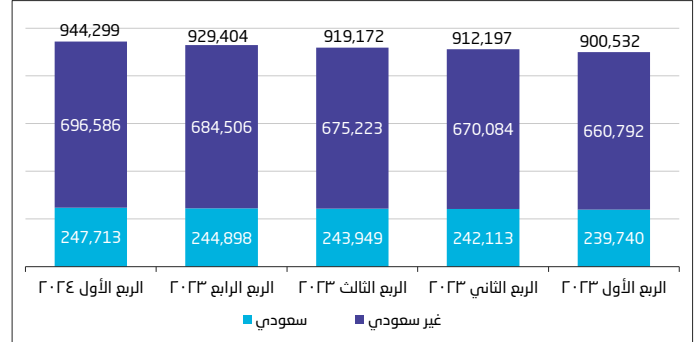
أهم مؤشرات قطاع السياحة في المملكة

الربع الأول 2024م	الربع الأول 2023م	الوحدة	المؤشرات
944,299	900,532	عدد	إجمالي المشتغلين في الأنشطة السياحية
13.4	13.1	نسبة مئوية	المشتغلون الإناث من إجمالي المشتغلين في الأنشطة السياحية
8.7	9.1	نسبة مئوية	مساهمة المشتغلين في الأنشطة السياحية من إجمالي المشتغلين في القطاع الخاص
5.7	5.9	نسبة مئوية	مساهمة المشتغلين في الأنشطة السياحية من إجمالي المشتغلين في الاقتصاد
54.5	53.0	نسبة مئوية	معدل إشغال الغرف في الشقق المخدومة ومرافق الضيافة الأخرى
60.9	63.2	نسبة مئوية	معدل إشغال الغرف في الفنادق

المنهجية والجودة

تستند بيانات إحصاءات المنشآت السياحية للربع الأول من عام 2024م إلى عدة مصادر لتوفير معلومات شاملة عن الأنشطة السياحية في المملكة العربية السعودية، وتشمل هذه المصادر بيانات السجلات الإدارية، والمسوح الإحصائية، والبيانات الثانوية. لمزيد من التفاصيل يرجى الاطلاع على [تقرير المنهجية والجودة](#). الجداول

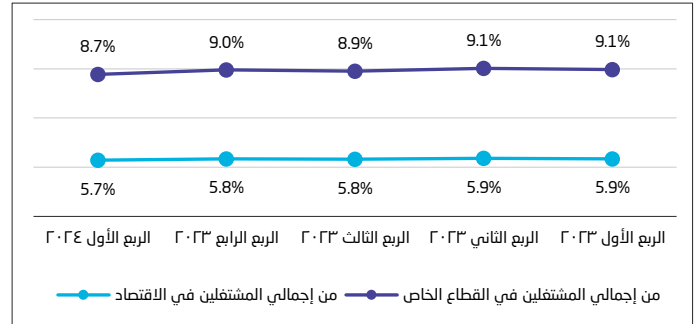
شكل 1. أعداد المشتغلين في الأنشطة السياحية حسب الجنسية (2024 - 2023م)



مساهمة المشتغلين في الأنشطة السياحية

بلغت نسبة المشتغلين في الأنشطة السياحية 5.7% من إجمالي المشتغلين في الاقتصاد خلال الربع الأول من عام 2024م، بانخفاض قدره 0.2 نقطة مئوية عنه في الربع المماثل من عام 2023م (حيث كان 5.9%). كما بلغت نسبة المشتغلين في الأنشطة السياحية 8.7% من إجمالي المشتغلين في القطاع الخاص، بانخفاض قدره 0.4 نقطة مئوية عنه في الربع الأول من عام 2023م (9.1%). (انظر الشكل رقم 2).

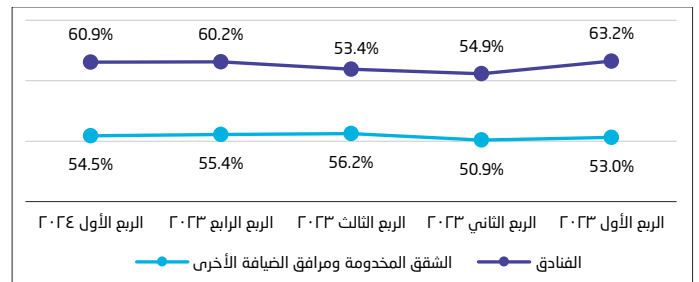
شكل 2. مساهمة المشتغلين في الأنشطة السياحية (%، (2024 - 2023م)



معدل إشغال الغرف في مرافق الضيافة السياحية

بلغ معدل إشغال الغرف في الفنادق ما يقارب 60.9% خلال الربع الأول من عام 2024م، بانخفاض يقدر بـ 2.3 نقطة مئوية عنه في الربع الأول من عام 2023م (حيث كان 63.2%). وعلى صعيد آخر، بلغ معدل إشغال الغرف في الشقق المخدومة ومرافق الضيافة الأخرى ما مقداره 54.5% خلال الربع الأول من عام 2024م، بارتفاع يقدر بـ 1.5 نقطة مئوية عن معدل الربع المناظر من عام 2023م (53.0%). (انظر الشكل رقم 3).

شكل 3. معدل إشغال الغرف حسب نوع المرفق (%، (2024 - 2023م)



متوسط السعر اليومي للغرفة في مرافق الضيافة السياحية

بلغ متوسط السعر اليومي للغرفة في الفنادق ما يقارب 474 ريالاً سعودياً خلال الربع الأول من عام 2024م، بنسبة انخفاض قدرها 8.0% عنه في الربع المماثل من عام 2023م (حيث كان 515 ريالاً سعودياً). وعلى صعيد آخر، سجل متوسط السعر اليومي للغرفة في الشقق المخدومة ومرافق الضيافة الأخرى نحو 241 ريالاً سعودياً خلال الربع ذاته، بنسبة ارتفاع قدرت بـ 17.6% عنه في الربع الأول من عام 2023م (حيث كان 205 ريالاً سعودياً). (انظر الشكل رقم 4).