


# إحصاءات الحج

2019 - 1440





الهيئة العامة للإحصاء  
General Authority for Statistics

بِسْمِ  
اللَّهِ  
الرَّحْمَنِ  
الرَّحِيمِ

# المحتويات

م	الموضوع	صفحة
1	مقدمة النشرة	1
2	التطور التاريخي لعملية إحصاءات الحج	2
3	مصادر البيانات	2
4	الأهداف	3
5	المصطلحات والمفاهيم المرتبطة بإحصاءات الحج	3
6	التغطية الزمانية والمكانية	6
7	التصنيفات الإحصائية المستخدمة	6
8	أدوات جمع البيانات	6
9	أسلوب جمع البيانات	7
10	اعداد النتائج ومراجعتها	8
11	نشر البيانات	8
12	إجراءات الجودة المطبقة	9
13	المستفيدون من النشرة	9
14	خلاصة عامة	10
<b>إجماليات</b>		
15	إجمالي الحج لعام ١٤٤٠هـ	12
16	إجمالي الحج خلال عشر سنوات	13
17	رسم بياني يوضح إجمالي الحج خلال عشر سنوات	14
18	عدد الحج من الداخل ومن الخارج خلال عشر سنوات	15
19	مقارنة أعداد الحج غير السعوديين من الداخل والخارج القادمين إلى مدينة مكة المكرمة بين عامي ١٤٤٠هـ و ١٤٣٩هـ حسب مجموعات الدول	16
<b>الحج من الداخل</b>		
20	الحج من الداخل حسب الجنس وطريق القدوم	18
21	توافد الحج من الداخل (سعوديون وغير سعوديين) حسب طريق القدوم	19
22	توافد الحج السعوديين حسب طريق القدوم	20
23	رسم بياني يوضح توافد الحج من الداخل حسب طريق القدوم	21
24	رسم بياني يوضح توافد الحج من الداخل حسب تاريخ القدوم	22

## المحتويات

م	الموضوع	صفحة
23	الحجاج غير السعوديين من الداخل لعام . ١٤٤٠هـ مصنفيين حسب الجنس والجنسية	23
24	رسم بياني يوضح توزيع الحجاج غير السعوديين من الداخل مصنفيين حسب جنسياتهم	24
25	الحجاج غير السعوديين من الداخل حسب طريق القدوم مصنفيين حسب جنسياتهم	25
26	توافد الحجاج غير السعوديين من الداخل حسب تاريخ القدوم والجنسية	26
27	مقارنة أعداد الحجاج غير السعوديين من الداخل بين عامي . ١٤٤٠هـ و ١٤٣٩هـ حسب جنسياتهم	27
28	رسم بياني يوضح مقارنة أعداد الحجاج غير السعوديين من الداخل بين عامي . ١٤٤٠هـ و ١٤٣٩هـ مصنفيين حسب جنسياتهم	28
<b>السيارات</b>		
30	مقارنة أعداد السيارات الناقلة لحجاج الداخل إلى مدينة مكة المكرمة حسب نوع السيارة	30
31	عدد السيارات الناقلة لحجاج الداخل إلى مدينة مكة المكرمة حسب نوع السيارة وتاريخ القدوم	31
32	عدد السيارات الناقلة لحجاج الداخل إلى مدينة مكة المكرمة حسب نوع السيارة وطريق القدوم	32
33	رسم بياني يوضح السيارات الناقلة لحجاج الداخل إلى مدينة مكة حسب طريق القدوم	33
34	رسم بياني يوضح عدد السيارات الناقلة لحجاج الداخل حسب نوع السيارة وتاريخ القدوم	34
<b>الحجاج من الخارج</b>		
36	الحجاج من الخارج لعام . ١٤٤٠هـ موزعين حسب الجنس وطريقة القدوم	36
37	رسم بياني يوضح الحجاج من الخارج لعام . ١٤٤٠هـ موزعين حسب الجنس وطريقة القدوم	37
38	الحجاج من الخارج لعام . ١٤٤٠هـ موزعين حسب الجنس وتاريخ القدوم	38
39	رسم بياني يوضح توافد الحجاج من الخارج لعام . ١٤٤٠هـ حسب تاريخ القدوم	39
40	الحجاج من الخارج لعام . ١٤٤٠هـ موزعين حسب الجنس وتاريخ وطريقة القدوم	40
41	مقارنة أعداد حجاج الخارج بين عامي . ١٤٤٠هـ و ١٤٣٩هـ حسب طريقة القدوم	41
42	رسم بياني يوضح أعداد حجاج الخارج حسب طريقة القدوم خلال عامي . ١٤٤٠هـ و ١٤٣٩هـ	42
43	مقارنة أعداد حجاج الخارج بين عامي . ١٤٤٠هـ و ١٤٣٩هـ حسب مجموعات الدول	43
<b>القوى العاملة في خدمة الحجاج</b>		
44	عدد القوى العاملة في خدمة الحجاج حسب الجنس واسم القطاع لعام . ١٤٤٠هـ	44
45	رسم بياني يوضح عدد القوى العاملة في خدمة الحجاج حسب الجنس واسم القطاع لعام . ١٤٤٠هـ	45

## المقدمة

تعتمد الهيئة العامة للإحصاء في تنفيذ برنامج إحصاء حجاج الداخل على أسلوب العد الشامل لجميع القادمين إلى مدينة مكة المكرمة بقصد الحج وذلك عن طريق مراكز إحصاءات الحج المقامة على جميع مداخل مدينة مكة المكرمة، والمراكز المساندة في كل من مدينة جدة والطائف والمدينة المنورة، حيث تبدأ عملية الحصر اعتباراً من ١٢/١ وتنتهي في تمام الساعة السادسة من مساء يوم التاسع من شهر ذي الحجة. وخلال هذا العام قامت الهيئة بالتنسيق مع قطار الحرمين لتزويد الهيئة بأعداد الحجاج القادمين إلى مدينة مكة المكرمة عبر قطار الحرمين.

ويهدف برنامج إحصاءات الحج إلى توفير بيانات ومعلومات شاملة ودقيقة عن أعداد الحجاج حسب طرق وأيام قدومهم للاستفادة منها في إعداد الخطط والبرامج اللازمة لتوفير رعاية نوعية متميزة لحجاج بيت الله الحرام. ويعتبر المحرم هو وحدة العد المستخدمة لهذه العملية، وتشمل عملية العد جميع الأفراد السعوديين وغير السعوديين الذكور والإناث القادمين من داخل المملكة إلى مدينة مكة المكرمة بقصد الحج، ويكون أسلوب العد عن طريق قيام الباحثين باستيفاء بيانات لكل سيارة تحمل حجاجاً من الداخل تتضمن نوع السيارة وجملة الحجاج موزعين حسب الجنس والجنسية. وتقوم الهيئة بصفة دورية ومستمرة بتطوير وتحسين آلية جمع البيانات من خلال استخدام أحدث التقنيات والبرمجيات المتعلقة بجمع البيانات آلياً من خلال استخدام الأجهزة اللوحية والتي تتيح السرعة في الحصول على النتائج الإجمالية لعدد الحجاج مصنفيين حسب جنسياتهم ومراكز قدومهم والتوقيت الزمني لقدومهم. من جانب آخر فإن الهيئة العامة للإحصاء تقوم بتقدير عدد حجاج مدينة مكة المكرمة نفسها من واقع المسوحات الميدانية التي تجريها بشكل دوري على عينة من الأسر في مدينة مكة المكرمة تهدف للتعرف على نسبة الحجاج فيها، وهذا العدد بالإضافة إلى الحجاج القادمين من بقية مناطق المملكة يمثل إجمالي حجاج الداخل.

أما بخصوص حجاج الخارج فإن المديرية العامة للجوازات تقوم سنوياً بحصرهم وتزويد الهيئة بعددهم موزعين حسب الجنس والجنسية وتاريخ وطريقة القدوم. والهيئة تهدف من ذلك إلى المساهمة في وضع الصورة واضحة أمام المسؤولين والمخططين والباحثين والدارسين عن أعداد الحجاج وتوزيعهم حسب الجنس والجنسية وحسب أيام وطريق القدوم بحيث يمكن الاستفادة من هذه البيانات الشاملة في تقديم خدمات متكاملة لحجاج بيت الله الحرام على أساس علمي وشامل ودقيق.

وتتقدم الهيئة العامة للإحصاء بالشكر والتقدير لكافة الجهات المعنية بالحج على تعاونهم معها، حيث كان لتعاونهم أكبر الأثر بعد توفيق الله في إصدار هذه النشرة، وتأمل الهيئة العامة للإحصاء من الجميع تزويدها بالمقترحات والملاحظات حول هذه النشرة على البريد الإلكتروني [info@stats.gov.sa](mailto:info@stats.gov.sa) فمن شأن ذلك تحسين محتوى النشرة وإضفاء المزيد من عمليات التطوير على النشرات القادمة.

والله ولي التوفيق ،،،

## التطور التاريخي لعملية إحصاءات الحج:

باشرت الهيئة العامة للإحصاء ومنذ عام (١٣٩٠هـ) تنفيذ عملية إحصاءات الحج تلبيةً لحاجة المستفيدين وتحقيقاً لمتطلبات العديد من الجهات المعنية بأعمال الحج.

وخلال هذه الفترة الطويلة (٥٠) عاماً بذلت الهيئة العامة للإحصاء جهوداً كبيرةً لتطوير أسلوب العمل والمنهج المتبع في جمع البيانات سعياً وراء الوصول إلى أعلى درجات الدقة والشمول كما أن استخدام وسائل التقنية الحديثة في عملية إحصاءات الحج قد ساهم وبشكل مباشر في سرعة استخراج النتائج وتخفيف العبء الملازم لإعداد التقارير اليومية التي ترسل من مراكز إحصاءات الحج إلى المركز الرئيسي.

وتعمل الهيئة العامة للإحصاء وبشكل مستمر ودوري على تطوير الأساليب والمنهجيات والبرمجيات المتعلقة بجمع ومعالجة وتحليل ونشر البيانات لتحقيق الشمولية والموثوقية والآنية في مجال نشر البيانات وكذلك من خلال استخدام وسائل تقنية حديثة تساهم في تقليص البعدين الزمني والمكاني اللذين قد يعوقان سرعة معالجة البيانات ودقتها وسرعة استخراج ونشر البيانات المتوخاة أثناء تنفيذ عملية إحصاءات الحج، حيث قامت الهيئة بتطبيق أسلوب حديث لجمع البيانات الميدانية وذلك باستخدام أحدث التقنيات والبرمجيات المتعلقة بجمع البيانات من خلال استخدام الأجهزة اللوحية في عملية حصر الحجاج والتي تتيح السرعة في الحصول على النتائج اليومية والإجمالية لعدد الحجاج مصنّفين حسب جنسياتهم ومراكز قدومهم والتوقيت الزمني للقدوم.

واستمراراً للأعمال التطويرية التي تقوم بها الهيئة العامة للإحصاء في عملية إحصاءات الحج قامت بتطوير خريطة تفاعلية يتم من خلالها نشر البيانات الإحصائية للحج تحدث كل (٦ ساعات) خال أيام العد، حيث تم ربطها بمجموعات البيانات الإحصائية المختلفة (البعد المكاني والزمني) والتي يتم جمعها ميدانياً خال الفترة من (١ - ٩) ذي الحجة بما يتيح إيضاح فهم أكبر وأشمل للبيانات الإحصائية المجمعة ويوفر مجموعة من التحليلات الإحصائية والجيومكانية لدعم متخذ القرار.

وتتضمن نشرة إحصاءات الحج لهذا العام جداول توضح عدد القوى العاملة في خدمة الحجاج حسب الجنس واسم القطاع ويشمل الإشراف والمتابعة، الخدمات العامة الذي يشتمل على العديد من الخدمات الأمنية والطاقة والتوعية وشؤون الحرمين، الخدمات الصحية والطبية وخدمات النقل وخدمات الاتصالات.

كما تم إضافة جدولين الأول مقارنة لعدد الحجاج من الخارج حسب مجموعات الدول والثاني مقارنة الحجاج غير السعوديين من الداخل والخارج القادمين إلى مدينة مكة المكرمة بين عامي ١٤٤٤ هـ و ١٤٣٩ هـ حسب مجموعات الدول.

### ١. مصادر البيانات في نشرة إحصاءات الحج:

تعتمد نشرة إحصاءات الحج في بياناتها على أربعة مصادر رئيسية وهو ما يجعلها تقدم صورة شاملة عن إحصاءات الحج، حيث تتضمن إحصاءات من واقع العمليات الميدانية التي تجريها الهيئة وكذلك من واقع بيانات السجلات الإدارية لدى الجهات الحكومية ذات العلاقة بإحصاءات الحج والنتيجة من خلال عمليات التسجيل والتوثيق الرسمي الإلكتروني المُتَّبَع في هذه الجهات، وفيما يلي جدول يوضح مصادر تلك الإحصاءات:

الإحصاءات	آلية الحصول على البيانات	المصدر (الجهة)
إحصاءات حجاج الداخل	من خلال نتائج العملية الميدانية لحصر الحجاج أثناء موسم الحج	الهيئة العامة للإحصاء
	من واقع عدد الحجاج القادمين إلى مكة بشكل يومي	قطار الحرمين السريع
إحصاءات حجاج الخارج	من واقع السجلات الإدارية	المديرية العامة للجوازات
إحصاءات حجاج مدينة مكة المكرمة	من خلال نتائج مسح تقدير حجاج مدينة مكة	الهيئة العامة للإحصاء
إحصاءات القوى العاملة في خدمة الحجاج	من واقع السجلات الإدارية	الجهات المشاركة في موسم الحج

### ٣. الأهداف:

- توفير إحصاءات دقيقة عن عدد الحجاج من الداخل لتشكّل مع أعداد الحجاج القادمين من الخارج إجمالي عدد الحجاج.
- توفير إحصاءات داعمة لبرامج الخطط المستقبلية لغرض تأمين الخدمات اللازمة لضيوف بيت الله الحرام سواء خدمات اجتماعية أو صحية أو أمنية أو غذائية أو مواصلات وذلك باستخدام سلسلة زمنية لبيانات دقيقة عن أعداد الحجاج.
- تقدير القوى العاملة اللازمة لخدمة الحجيج والمحافظة على أمنهم وراحتهم خلال موسم الحج من كل عام.
- استخدام بيانات وأعداد الحجاج من قبل الأجهزة المعنية بدراسة التجهيزات والمرافق الأساسية في مدينة مكة المكرمة والمشاعر المقدسة وأخذها في الاعتبار عند إعداد الخطط اللازمة لذلك.
- توفير المعلومات والبيانات الدقيقة عن إحصاءات الحج للباحثين والدارسين والمستفيدين الآخرين المهتمين بهذا المجال.
- استخدام بيانات أعداد الحجاج في تقييم النشاطات والفعاليات التي تقوم بها الجهات المعنية بخدمة الحجيج.
- التعرف على الطرق المستخدمة في القدوم لحجاج الخارج والداخل.

### ٣. المصطلحات والمفاهيم المرتبطة بإحصاءات الحج:

#### ٣.١ وحدة العد:

يعتبر المحرم هو وحدة العد المستخدمة لهذه العملية أي أن عملية عد حجاج الداخل تقتصر على الأشخاص المحرمين الذين يتم حصرهم فعلياً في مراكز إحصاءات الحج عند مداخل مدينة مكة المكرمة.



### ٣,٢. نطاق وشمول العد:

تشمل عملية العد جميع الأفراد السعوديون وغير السعوديين الذكور والإناث القادمين من داخل المملكة إلى مدينة مكة المكرمة بقصد الحج، ولا تشمل عملية الحصر الحجاج القادمين من خارج المملكة حيث يتم حصر هؤلاء من قبل المديرية العامة للجوازات عند منافذ الدخول للمملكة العربية السعودية.

### ٣,٣. أسلوب العد:

يستخدم في هذه العملية أسلوب العد الشامل لجميع فئات الحجاج سواء كانوا من حجاج الداخل أو الخارج حيث تقوم الهيئة العامة للإحصاء وعن طريق مراكزها المنتشرة على مداخل مدينة مكة المكرمة بالعد الفعلي لحجاج الداخل مصنفين حسب جنسياتهم.

وتتخذ الهيئة العامة للإحصاء أساليب متنوعة لتخفيف الضغط على المراكز الرئيسية في عد الحجاج عند مداخل مكة المكرمة لإيجاد مراكز مساندة في كل من المدينة المنورة وجدة والطائف، وتواجه الهيئة العامة للإحصاء كل عام تحديات متباينة في إحصاء عدد ضيوف الرحمن، نظراً للمستجدات الدائمة في حجم تدفق الحجاج أو وقت دخولهم، إلا أن ما تقوم به الهيئة من خطط قصيرة المدى وما يمتلكه موظفوها من خبرة أدت في الأعوام الماضية وستؤدي بإذن الله تعالى في هذا العام إلى تخطي تلك التحديات والظروف.

### ٣,٤. الدورة الزمنية للعملية:

نظراً لأهمية نتائج إحصاءات الحج في مجال التخطيط وتقديم الخدمات لحجاج بيت الله الحرام فإن الهيئة العامة للإحصاء تقوم بتنفيذ عملية إحصاءات الحج بشكل دوري سنوي حيث يصدر عنها نشرة سنوية تتضمن جميع البيانات الخاصة بأعداد الحجاج وتصنيفهم حسب الجنس والجنسية وحسب تاريخ القدوم.

### ٣,٥. بيانات الحصر:

تشتمل البيانات التي يتم جمعها بالجنسية والتفصيل والجنس ووقت وتاريخ الحصر ونوع السيارة المقلدة للأفراد.

### ٣,٦. مراكز إحصاءات الحج:

هي المراكز التي تقيمها الهيئة العامة للإحصاء لأغراض تنفيذ عملية إحصاءات الحج مصنفة حسب طبيعة العمل الموكل لها إلى مراكز رئيسية ومراكز مساندة، وباستثناء المركز الرئيسي الذي يقع في وسط مدينة مكة المكرمة فإن جميع المراكز الرئيسية مقامة على مداخل مدينة مكة المكرمة وتحيط بها من جميع الجهات، أما المراكز المساندة فهي تهدف لدعم بعض المراكز التي يحدث فيها اختناقات مرورية نتيجة لكثرة سيارات الحجاج التي تمر عبرها. وفيما يلي إيضاح لمراكز إحصاءات الحج الرئيسية والمساندة:

### أولاً: المراكز الرئيسية:

بالإضافة للمركز الرئيسي المقام في وسط مدينة مكة المكرمة يوجد ستة مراكز رئيسية تحيط بمدينة مكة المكرمة وتقع على مداخلها الرئيسية حيث تنفذ من خلالها عملية عد حجاج الداخل وهذه المراكز هي:

#### ١. مكة/جدة السريع

ويقع على طريق مكة/جدة السريع ويعتبر أهم وأكبر المراكز حيث يمثل المعبر الرئيسي للحجاج القادمين عن طريق مدينة جدة.

## ٢. مكة/جدة القديم

ويقع على طريق مكة/جدة القديم وهو معبر آخر للقادمين من مدينة جدة.

## ٣. مركز التنعيم

ويقع على الطريق الواصل بين المدينة المنورة ومكة المكرمة وعن طريقه يتم حصر الحجاج القادمين من المدينة المنورة والقرى المجاورة لها وكذلك الحجاج الذين قاموا بزيارة المدينة المنورة قبل أداء فريضة الحج.

## ٤. مركز الشرائع

ويقع على الطريق الواصل بين مدينة مكة المكرمة ومدينة الطائف مروراً بالسيل وعن طريقه يتم حصر الحجاج القادمين عن طريق الرياض/مكة المكرمة.

## ٥. مركز الكر

ويقع على الطريق الواصل بين مكة المكرمة/الطائف مروراً بالهدا وعن طريقه يتم حصر الحجاج القادمين من مدينة الطائف والقرى المجاورة أو منطقة عسير والباحة.

## ٦. مركز الجنوب

ويقع على طريق الليث/جازان بالقرب من قرية السعدية ويمر بهذا المركز حجاج البر القادمين من منطقة جازان والمناطق الواقعة على الساحل.

## ٧. قطار الحرمين

يقوم بنقل الحجاج من المدينة المنورة إلى مكة المكرمة مروراً بمحطة مدينة الملك عبدالله الاقتصادية في رابغ ومحطة مدينة جدة في حي السليمانية.

## ثانياً - المراكز المساندة:

تقام عدة مراكز حصر مساندة في كلٍ من جدة والمدينة المنورة والطائف وهي كما يلي:

### ١. مراكز جدة المساندة

وهي تهدف إلى دعم ومساندة المركز الرئيسي المقام على طريق مكة المكرمة/جدة السريع خاصة أيام الذروة التي تمثل أيام السابع والثامن والتاسع من ذي الحجة، وتتوزع هذه المراكز في كلٍ من مطار الملك عبد العزيز، ومحطة النقل الجماعي، ومواقف باب مكة، إضافةً إلى بعض المواقع الأخرى بمدينة جدة.

### ٢. أبيار علي

وهذا المركز يهدف لدعم ومساندة مركز التنعيم الرئيسي ويقع في أبيار علي وهو محل الإحرام للقادمين عن طريق المدينة المنورة، ويأتي هذا المركز في الدرجة الثانية بعد مركز جدة المساندة من حيث الأهمية، وحتى يمكن تغطية حصر جميع القادمين من المدينة المنورة من خلال هذا المركز فقد تم توزيع العاملين بهذا المركز إلى مجموعتين إحداهما تتواجد في منطقة أبيار علي والأخرى تتواجد على نفس الطريق السريع الواصل بين المدينة المنورة ومكة المكرمة بجوار أمن الطرق.

### ٣. مركز السيل

ويهدف هذا المركز إلى دعم ومساندة مركز الشرائع ويقع في قرية السيل الكبير وهي مكان الإحرام للقادمين إلى مدينة مكة المكرمة من الجهة الشرقية عن طريق الحوية مروراً بالسيل.

### ٤. مركز وادي محرم

ويهدف هذا المركز إلى دعم ومساندة مركز الكر، ويقع في الهدا وهي مكان الإحرام للقادمين إلى مدينة مكة المكرمة عن طريق الطائف والمناطق الأخرى المجاورة.

### ٥. مركز الحسينية

ويهدف هذا المركز إلى دعم ومساندة مركز الكر، ويقع في الطريق الواصل بين مدينة مكة المكرمة والطريق الدائري وحي الحسينية.

## ٤. التغطية:

### ٤.١. التغطية المكانية:

يستخدم في عملية حصر حجاج الداخل أسلوب العد الشامل لجميع حجاج الداخل حيث تقوم الهيئة العامة للإحصاء وعن طريق مراكزها المنتشرة على مداخل مدينة مكة المكرمة بالعد الفعلي لحجاج الداخل مصنفيين حسب جنسياتهم. أما حجاج الخارج فإن المديرية العامة للجوازات تتولى حصرهم عن طريق موظفيها المتواجدين على جميع منافذ المملكة العربية السعودية البرية والبحرية والجوية.

### ٤.٢. التغطية الزمانية:

تغطي إحصاءات الحج جميع الحجاج الزائرين للمشاعر المقدسة خلال موسم الحج.

### وحدات المعاينة في إحصاءات الحج:

يعتبر المحرم هو وحدة العد المستخدمة لهذه العملية أي أن عملية عد حجاج الداخل تقتصر على الأشخاص المحرمين الذين يتم حصرهم فعلاً في مراكز إحصاءات الحج عند مداخل مدينة مكة المكرمة.

## ٥. التصنيفات الإحصائية المستخدمة:

تعتمد بيانات النشرة على تصنيف الدليل الوطني للدول والجنسيات.

## ٦. أدوات جمع البيانات:

استمارة حصر حجاج الداخل: تم إعداد وتصميم استمارة الحصر من قبل المختصين بإدارة إحصاءات التعداد في الهيئة العامة للإحصاء، وقد تم إعداد صياغة الأسئلة بطريقة علمية محددة.

### تتضمن الاستمارة الأسئلة التالية:

موقع استيفاء الاستمارة لتسجيل المركز الذي دخل عن طريقه المحرم لمدينة مكة	وقت استيفاء الاستمارة لتسجيل الوقت الذي تم فيه دخول المحرم لمدينة مكة	الجنسية لتسجيل جنسية الحجاج في كل مركبة	عدد الحجاج لتسجيل عدد الحجاج في كل مركبة مع تحديد الجنس (ذكر/ أنثى)	نوع المركبة لتسجيل نوع المركبة التي تحمل الحاج/ الحجاج أثناء عبورها مراكز إحصاءات الح
---	--	--	--	--

يمكن الاطلاع على الاستمارة كاملة وتحميلها من خلال الموقع الرسمي للهيئة على الإنترنت

[https://www.stats.gov.sa/sites/default/files/stmr\\_lhj.pdf](https://www.stats.gov.sa/sites/default/files/stmr_lhj.pdf)

وبعد اعتماد استمارة الحصر تم تحويلها إلى استمارة الكترونية يمكن التعامل معها من خلال نظام جمع البيانات المطور باستخدام الأجهزة اللوحية (Tablet devices) والذي يتميز باستيفاء البيانات بجودة عالية باستخدام قواعد تدقيق البيانات والتنقل (لإكتشاف أخطاء الإدخال والمدخلات اللامنتظية آلياً لحظة استيفاء البيانات).

## ٧. أسلوب جمع البيانات:

### ٧.١ جمع البيانات حجاج الداخل:

- تم اختيار العاملين المرشحين للمشاركة في عملية إحصاءات الحج بناءً على عدة معايير عملية وموضوعية تتعلق بطبيعة العمل.
- تم تأهيل وتدريب جميع المرشحين (موظفي الهيئة، المتعاونين) وذلك من خلال برامج تدريبية خاصة يتم تنفيذها في مختلف مراكز إحصاءات الحج.
- استخدم كافة الباحثين الميدانيين الأجهزة اللوحية لاستيفاء بيانات استمارة حصر الحجاج.
- استخدم الباحثون الميدانيون خاصية «التزامن» المتوفرة على الأجهزة اللوحية لتحميل ونقل البيانات المستوفاة بشكل مباشر إلى قاعدة البيانات المرتبطة بها في كل مركز من مراكز إحصاءات الحج، حيث تُخزَّن بشكل معين تمهيداً لمراجعتها ومعالجتها لاحقاً.
- تطبيق (قواعد التدقيق) الكترونياً لضمان اتساق ودقة ومنطقية البيانات على استمارة حصر الحجاج، وهي (قواعد إلكترونية تكتشف تعارض الإجابات) تم بناؤها من خلال ربط العلاقة المنطقية بين إجابات الاستمارة ومتغيراتها لتساعد الباحث الميداني في اكتشاف أي خطأ بشكل مباشر عند استيفاء بيانات الاستمارة بحيث لا تسمح هذه القواعد المُبرمجة من تمرير الأخطاء إذا تعارضت الإجابة مع معلومة أو إجابة أخرى في الاستمارة.
- تم التحقق من صحة البيانات المُجمَّعة عن طريق مراجعة البيانات من خلال وحدات المراجعة المكتبية في كل مركز من مراكز إحصاءات الحج والتي تقوم أيضاً بضبط ومراقبة أداء جميع الباحثين الميدانيين وإنتاجيتهم تزامناً مع وقت تنفيذ عملية جمع البيانات بدءاً من اليوم الأول إلى آخر يوم فيها.

### ٧.٢ تقدير حجاج مدينة مكة المكرمة:

تقوم الهيئة بتقدير عدد حجاج مدينة مكة المكرمة وذلك عن طريق مسح أسرى عيني تقوم الهيئة بتنفيذه بشكل دوري حيث قامت الهيئة عام ١٤٤٠هـ بمسح تقدير حجاج مدينة مكة المكرمة، والذي أظهر أن (١٥,٩٪) من السكان القاطنين في مدينة مكة المكرمة أدوا فريضة الحج في عام ١٤٣٩هـ، شامل المقيمين فيها بصفة مؤقتة خلال موسم الحج.

### ٧.٣. الحصول على بيانات حجاج الخارج:

تقوم المديرية العامة للجوازات وعن طريق موظفيها الموزعين على منافذ المملكة البرية والجوية والبحرية بحصر شامل للقادمين إلى المملكة بقصد أداء فريضة الحج وذلك عن طريق إدخال بيانات القادمين في الحاسب الآلي، هذه العملية يستفاد منها أيضاً في متابعة ترحيل الحجاج وبعد إقفال جميع المنافذ للقادمين لأداء فريضة الحج يوم الثامن من ذي الحجة تقوم المديرية العامة للجوازات بتزويد الهيئة بجدولين الأول يتضمن عدد الحجاج من الخارج مصنفيين حسب الجنس وحسب طريقة القدوم، والآخر يتضمن أعدادهم مصنفيين حسب الجنس وتاريخ القدوم.

### ٧.٤. الحصول على بيانات القوى العاملة في خدمة الحجاج:

تقوم الهيئة العامة للإحصاء بتوجيه خطابات لجميع الجهات المشاركة في خدمة الحجاج، مرفق بها نموذج معد لحصر خدمات الحج، حيث يتضمن النموذج نبذة عن الجهة واسم الخدمة المقدمة ووصفها وعدد القوى العاملة المشاركة وفترة تقديم الخدمة وعدة بيانات أخرى تخص الجهة المقدمة للخدمة. ليتم إدخال جميع بيانات النماذج الواردة للهيئة من تلك الجهات المقدمة لخدمات الحجاج ومراجعتها وتبويبها.

### ٨. إعداد النتائج ومراجعتها:

بعد أن تمت مراجعة البيانات المُجمَّعة لحصر الحجاج، والبيانات التقديرية لحجاج مدينة مكة والبيانات من السجلات الإدارية في المرحلة الرابعة، وتم التحقق من سلامتها، قامت الهيئة في هذه المرحلة بعمليات الاحتساب واستخراج النتائج، وتحليل المخرجات وتخزينها على قاعدة البيانات، ومن ثمّ تمت عمليات المراجعة النهائية عن طريق المتخصصين في إحصاءات التعداد باستخدام تقنيات حديثة وبرمجية تم تصميمها لأغراض المراجعة والتدقيق.

### ٩. نشر البيانات:

#### أولاً : إعداد وتجهيز النتائج المصممة للنشر:

وفي هذه المرحلة قامت الهيئة بتحليل نتائج البيانات من قاعدة البيانات لإحصاءات الحج، وتنسيق وتنظيم ومراجعة بيانات السجلات الإدارية التي تحتويها نشرة إحصاءات الحج، ثم تم إعداد وتجهيز جداول النشر والرسوم البيانية للبيانات والمؤشرات، وأضيفت لها البيانات الوصفية والمنهجية، ومن ثم إعدادها باللغتين العربية والإنجليزية.

#### ثانياً : إعداد المواد الإعلامية والإعلان عن صدور النشرة:

بعد أن قامت الهيئة مطلع العام الميلادي بنشر موعد إصدار النشرة عبر موقعها الرسمي على الإنترنت، تقوم في هذه المرحلة بإعداد المواد الإعلامية الخاصة للإعلان عن صدور النشرة عبر كافة وسائل الإعلام إضافة إلى منصاتها المختلفة في مواقع التواصل الاجتماعي، وتعلن عنها في اليوم المحدد للنشر (اليوم العاشر من شهر ذي الحجة) وتُنشر ابتداءً في الموقع الرسمي بقوالب مختلفة كبيانات مفتوحة بصيغة Excel وذلك لضمان انتشارها ووصولها لكافة العملاء والمهتمين بإحصاءات الحج، وإدراجها في المكتبة الإحصائية على الموقع.

#### ثالثاً : التواصل مع العملاء وتزويدهم بالنشرة:

إيماناً من الهيئة بأهمية التواصل مع العملاء من مستخدمي البيانات تقوم الهيئة فور صدور نشرة إحصاءات الحج بالتواصل مع العملاء وتزويدهم بالنشرة، كما تستقبل أسئلة واستفسارات العملاء حول النشرة ونتائجها عبر مختلف القنوات الاتصالية ليتواصل عملاؤها معها لطلب البيانات حيث يتم استقبال الطلبات والاستفسارات عن طريق:

- الموقع الإلكتروني الرسمي للهيئة [www.stats.gov.sa](http://www.stats.gov.sa)
- البريد الإلكتروني الرسمي للهيئة [info@stats.gov.sa](mailto:info@stats.gov.sa)
- البريد الإلكتروني الخاص بدم العملاء (Client Support) [cs@stats.gov.sa](mailto:cs@stats.gov.sa)
- الزيارة الرسمية لمقر الهيئة الرسمي في الرياض أو أحد فروعها بمناطق المملكة.
- الخطابات الرسمية.
- الهاتف الإحصائي على رقم (٨١ . ٢٠ . ٩٢)

## ١٠. إجراءات الجودة المطبقة:

- تخضع إحصاءات الحج للعديد من إجراءات الجودة الفنية وذلك لضمان جودة البيانات الناتجة من هذا الحصر، ومن هذه الإجراءات:
  ١. استخدام تقييمات عمليات الحصر السابقة لأغراض رصد عناصر القوة والضعف في تنفيذ الحصر وتحسين إجراءات جمع البيانات الإحصائية.
  ٢. تدريب واختبار الباحثين لضمان قدرة الباحث في الحصول على البيانات بطريقة مناسبة تتماشى مع أهداف الحصر.
  ٣. اختبار الوسائل الإلكترونية المستخدمة في جمع البيانات لأغراض التأكد من سلامة البيانات وحمايتها في جميع مراحل تنفيذ الحصر.
  ٤. التقليل من عبء المستجيب من خلال استخدام الطرق الإحصائية المناسبة.
  ٥. الالتزام بنشر النتائج حسب مواعيد النشر المحددة مسبقاً.

## ١١. المستفيدون من النشرة:

تستفيد من نشرة إحصاءات الحج كافة القطاعات الحكومية والخاصة ذات العلاقة بخدمات الحج في المملكة العربية السعودية، وتعتبر وزارة الداخلية وأمانة منطقة مكة المكرمة وأمانة منطقة المدينة المنورة والأمن العام ووزارة الحج والعمرة من أهم المستفيدين من نتائج النشرة إضافة إلى الباحثين والمخططين المهتمين بإحصاءات الحج، حيث تُعدُّ بيانات ومؤشرات إحصاءات الحج من أهم المُنتجات الإحصائية التي تساهم في دعم اتخاذ القرارات المتعلقة بخدمة حجاج بيت الله الحرام.

يمكن الاطلاع على تفاصيل منهجية إحصاءات الحج من خلال الموقع الرسمي للهيئة على الإنترنت

<https://www.stats.gov.sa/ar/28>

والله ولي التوفيق والسداد ...

## خلاصة عامة بإحصاءات الحج لعام ١٤٤٠ هـ

### Abstract of Hajj Statistics 1440 H

Total pilgrims	2,489,406	إجمالي الحجاج
----------------	-----------	---------------

#### Domestic pilgrims

#### حجاج الداخل

Pilgrims by nationality	عدد الحجاج Number of pilgrims	الحجاج حسب جنسياتهم
Saudis	211,003	السعوديون
Non-Saudis	423,376	غير السعوديين
Total	634,379	الجملة

#### Foreign pilgrims

#### حجاج الخارج

الجملة Total	إناث Females	ذكور Males
1,855,027	876,040	978,987

Vehicles carrying the domestic pilgrims to Makkah

السيارات الناقلة للحجاج الداخل إلى مكة المكرمة

Number of vehicles	32,978	عدد السيارات
--------------------	--------	--------------

# إجماليات





## إجمالي الحج لعام ١٤٤٠ هـ

Total number of pilgrims 1440 H

Pilgrims		النسبة إلى الإجمالي Ratio to total	عدد الحجاج Number of pilgrims			الحج
			الجملة Total	إناث Females	ذكور Males	
Domestic Pilgrims	Saudis	Arrivals to Makkah	150,170	69,422	80,748	قادمون إلى مكة المكرمة
		* From Makkah	60,833	15,005	45,828	* من مدينة مكة المكرمة
		Total	211,003	84,427	126,576	المجموع
	Non-Saudis	Arrivals to Makkah	98,814	31,327	67,487	قادمون إلى مكة المكرمة
		* From Makkah	324,562	112,378	212,184	* من مدينة مكة المكرمة
		Total	423,376	143,705	279,671	المجموع
Total domestic pilgrims		%25.5	634,379	228,132	406,247	جملة حجاج الداخل
Foreign pilgrims		%74.5	1,855,027	876,040	978,987	حجاج الخارج
Total pilgrims		%100	2,489,406	1,104,172	1,385,234	إجمالي الحج

\* Estimation of the Pilgrims, including temporary residents during the Hajj season in Makkah city

\* تقدير حجاج مكة المكرمة شاملًا المقيمين بصفة مؤقتة خلال موسم الحج في مدينة مكة المكرمة

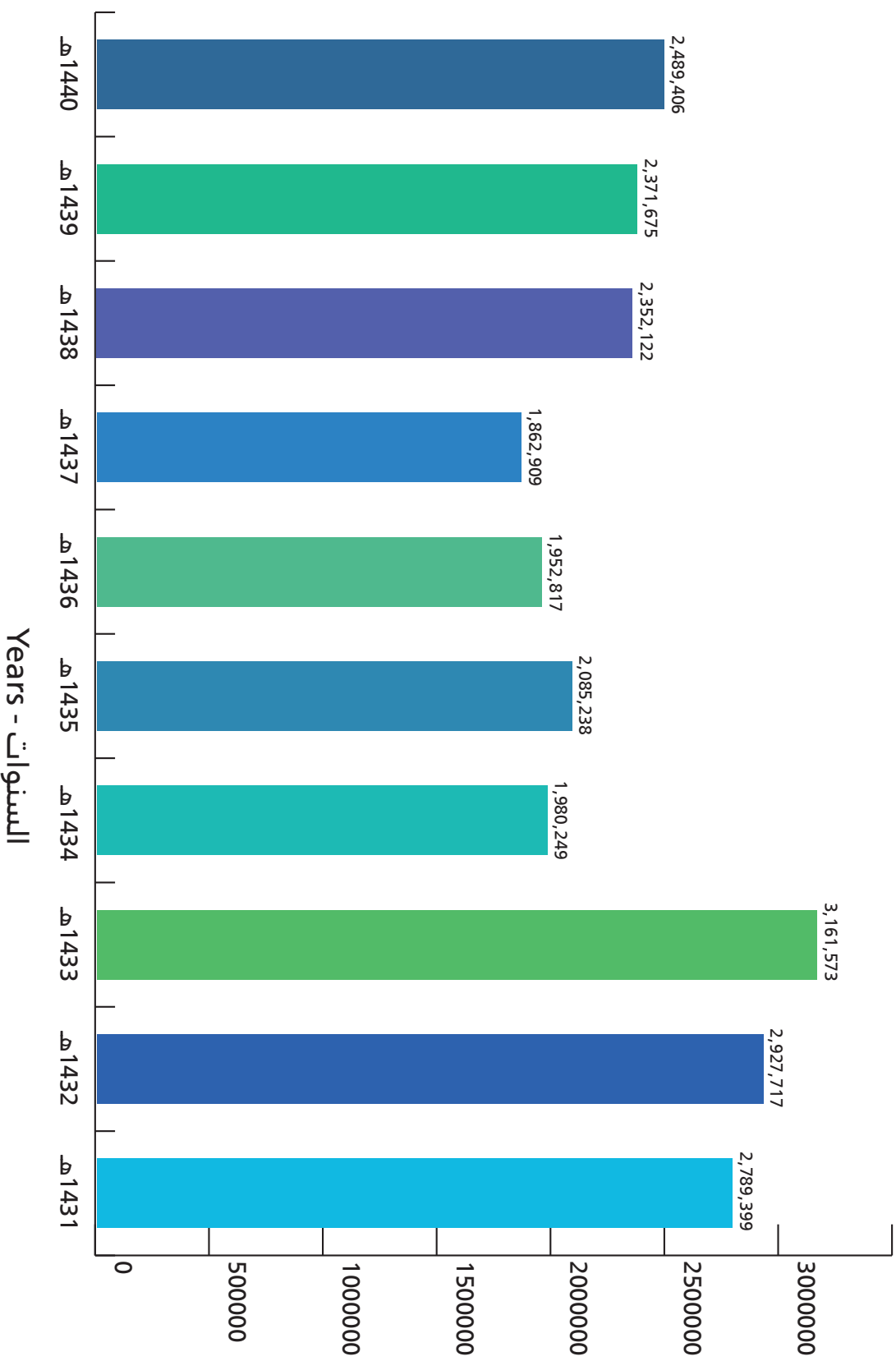
## إجمالي الحجاج خلال عشر سنوات من عام ١٤٣١هـ إلى عام ١٤٤٠هـ

Total number of pilgrims in Ten years 1431 H - 1440 H

عدد الحجاج Number of pilgrims	السنوات Years
2,789,399	1431
2,927,717	1432
3,161,573	1433
1,980,249	1434
2,085,238	1435
1,952,817	1436
1,862,909	1437
2,352,122	1438
2,371,675	1439
2,489,406	1440

## إجمالي الحج خلال عشر سنوات من عام ١٤٣١هـ إلى عام ١٤٤٠هـ

Total number of pilgrims in ten years 1431 H - 1440 H



عدد الحجاج - Number of pilgrims

عدد الحجاج ( من الداخل والخارج ) خلال الأعوام  
من عام ١٤٣١هـ إلى عام ١٤٤٤هـ

Total number of pilgrims coming ( from inside and outside Saudi Arabia )  
in ten years 1431 H - 1440 H

الحجاج من الخارج Foreign pilgrims	الحجاج من الداخل Domestic pilgrims	جملة الحجاج Total pilgrims	السنوات Years
1,799,601	989,798	2,789,399	1431
1,828,195	1,099,522	2,927,717	1432
1,752,932	1,408,641	3,161,573	1433
1,379,531	600,718	1,980,249	1434
1,389,053	696,185	2,085,238	1435
1,384,941	567,876	1,952,817	1436
1,325,372	537,537	1,862,909	1437
1,752,014	600,108	2,352,122	1438
1,758,722	612,953	2,371,675	1439
1,855,027	634,379	2,489,406	1440

## مقارنة أعداد الحجاج غير السعوديين (من الداخل والخارج) القادمين إلى مدينة مكة المكرمة بين عامي ١٤٤٠هـ و ١٤٣٩هـ حسب مجموعات الدول

Comparison between the numbers of non-Saudi pilgrims who come (from inside and outside Saudi Arabia) to Makkah in 1439 H and 1440 H by groups of countries

Countries Groups	الفرق Difference		عدد الحجاج في عام Number of pilgrims in		مجموعات الدول
	النسبة Ratio	مقداره Amount	1439	1440	
GCC countries	-%5.8	-2,089	35,794	33,705	دول مجلس التعاون
Arab Countries Excluding GCC Countries	%2.2	10,320	465,510	475,831	الدول العربية عدا دول مجلس التعاون
Asian Countries Excluding Arab Countries	%6.9	74,392	1,083,528	1,157,919	الدول الآسيوية عدا الدول العربية
African Countries Excluding Arab Countries	%13.6	22,805	167,959	190,764	الدول الإفريقية عدا الدول العربية
European countries	-%24.0	-21,436	89,368	67,932	الدول الأوروبية
North and South America countries and Australia	%8.5	2,171	25,519	27,690	دول أمريكا الشمالية والجنوبية وأستراليا
Total	%4.6	86,163	1,867,678	1,953,841	الجملة

Reference: Passport General department- statistics division

- المصدر: المديرية العامة للجوازات- قسم الإحصاء

# الحجاج من الداخل



## الحجاج من داخل المملكة لعام ١٤٤٠ هـ موزعين حسب الجنس وطريق القدوم

Pilgrims coming from inside in 1440 H by gender and way of arrival

Roads	جملة الحجاج Total			غير سعوديين Non-Saudis		سعوديون Saudis		الطرق
	جملة Total	إناث Females	ذكور Males	إناث Females	ذكور Males	إناث Females	ذكور Males	
Jeddah- Makkah road \ High way	86,510	37,591	48,919	13,704	22,551	23,887	26,368	طريق جده / مكة السريع
Jeddah- Makkah road \ Old	7,723	2,107	5,616	1,058	2,983	1,049	2,633	طريق جده / مكة القديم
Taif- Makkah road	10,172	4,202	5,970	501	1,303	3,701	4,667	طريق الطائف / مكة
Madinah- Makkah road	48,006	20,512	27,494	5,507	11,356	15,005	16,138	طريق المدينة / مكة
South- Makkah road	21,335	8,687	12,648	1,125	3,550	7,562	9,098	طريق الجنوب / مكة
Sharae'a- Makkah road	68,851	25,238	43,613	8,763	23,926	16,475	19,687	طريق الشرائع / مكة
Al Haramain Train Station	6,387	2,412	3,975	669	1,818	1,743	2,157	قطار الحرمين
Total	248,984	100,749	148,235	31,327	67,487	69,422	80,748	الجملة
From Makkah	385,395	127,383	258,012	112,378	212,184	15,005	45,828	من مكة المكرمة
Total	634,379	228,132	406,247	143,705	279,671	84,427	126,576	الإجمالي

## توافد الحجاج من الداخل (سعوديون وغير سعوديين) إلى مكة المكرمة من ١٢/١٤٤٠هـ - ٩/١٢/١٤٤٠هـ حسب طريق القدوم

Arrival of pilgrims coming from inside Saudi Arabia (Saudis and non-Saudis)  
to Makkah al-Mukarramah from 1/12/1440 H - 9/12/1440 H by way of arrival

الجملة Total		قطار الحرمين Al Haramain Train	الشرائع / مكة Sharae'a- Makkah	الجنوب / مكة South- Makkah	المدينة / مكة Madinah- Makkah	الطائف / مكة Taif- Makkah	جدة / مكة Jeddah- Makkah		التاريخ Date
النسبة Ratio	العدد Number						القديم Old	السريرع High way	
%0.6	1,489	363	316	151	60	41	1	557	12 /1
%1.3	3,146	389	597	577	324	62	31	1,166	12 /2
%1.3	3,153	438	692	515	451	77	70	910	12 /3
%2.3	5,811	863	1,517	257	923	187	274	1,790	12 /4
%2.5	6,174	0	2,285	454	1,232	310	132	1,761	12 /5
%9.5	23,715	1640	8,278	2,420	6,427	516	330	4,104	12 /6
%54.2	135,037	1192	43,662	14,558	27,224	5,505	2,082	40,814	12 /7
%27.5	68,370	1399	11,265	2,116	11,225	2,911	4,630	34,824	12 /8
%0.8	2,089	103	239	287	140	563	173	584	12 /9
%100	248,984	6,387	68,851	21,335	48,006	10,172	7,723	86,510	الجملة Total
	%100	%2.6	%27.6	%8.6	%19.3	%4.1	%3.1	%34.7	النسبة Ratio



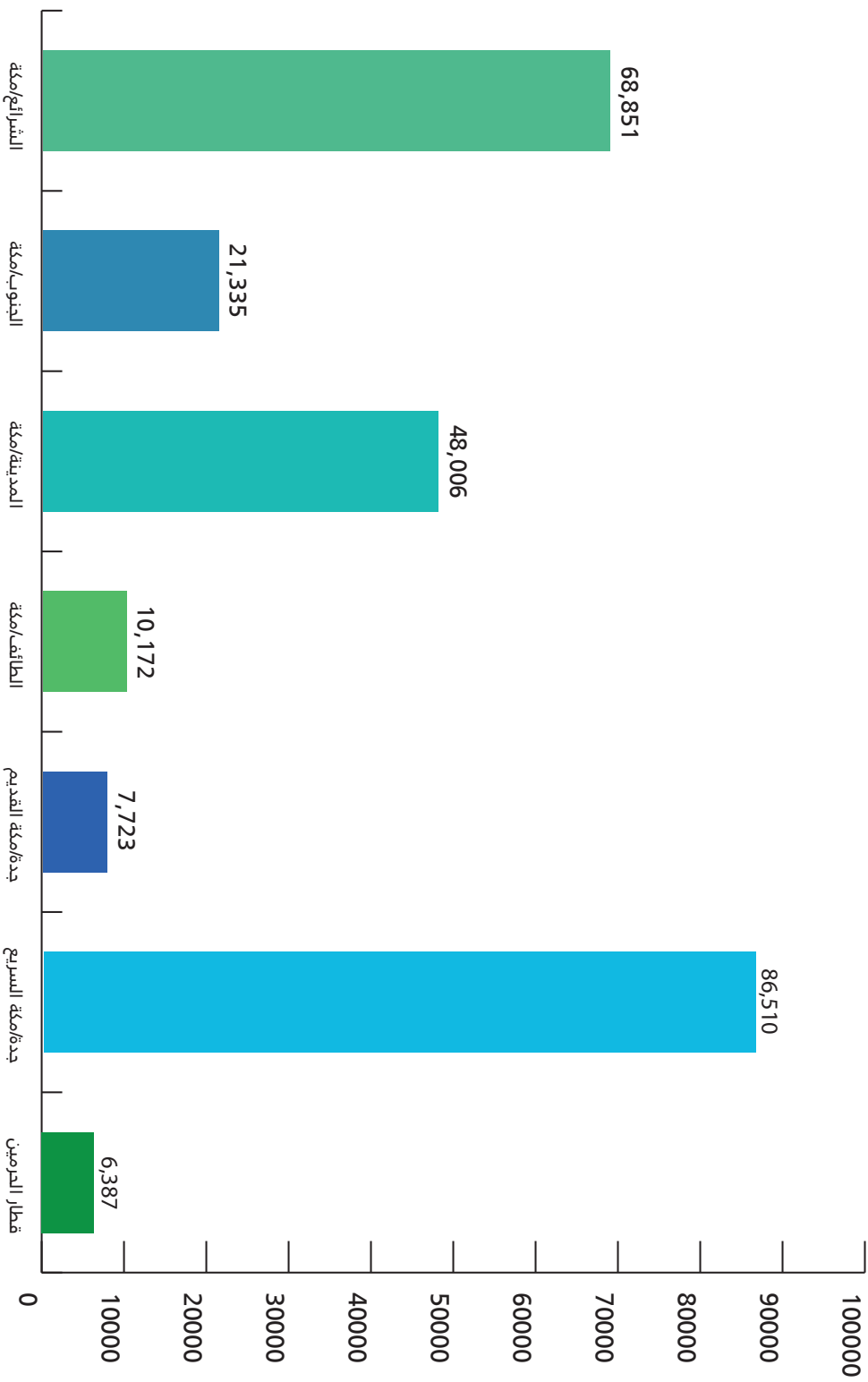
توافد الحجاج السعوديين من الداخل إلى مكة المكرمة  
من ١٢/١٤٤٠هـ - ٩/١٢/١٤٤٠هـ حسب طريق القدوم

Saudi pilgrims arrival to Makkah al-Mukarramah  
from 1/12/1440 H - 9/12/1440 H by way of arrival

الجملة Total		قطار الحرمين Al Haramain Train	الشرايع / مكة Sharae'a- Makkah	الجنوب / مكة South- Makkah	المدينة / مكة Madinah- Makkah	الطائف / مكة Taif- Makkah	جدة / مكة Jeddah- Makkah		التاريخ Date
النسبة Ratio	العدد Number						القديم Old	السريرع High way	
%0.3	504	203	119	64	16	11	0	91	12 /1
%0.9	1,283	259	402	181	261	37	2	141	12 /2
%1.0	1,571	255	587	176	280	36	20	217	12 /3
%2.5	3,696	499	1,273	178	845	114	166	621	12 /4
%2.5	3,784	0	1,647	289	922	162	38	726	12 /5
%10.1	15,186	1000	5,131	1,847	4,646	388	169	2,005	12 /6
%54.0	81,068	778	20,226	11,945	17,622	4,713	985	24,799	12 /7
%27.6	41,492	818	6,614	1,709	6,420	2,441	2,207	21,283	12 /8
%1.1	1,586	88	163	271	131	466	95	372	12 /9
%100	150,170	3,900	36,162	16,660	31,143	8,368	3,682	50,255	الجملة Total
	%100	%2.6	%24.1	%11.1	%20.7	%5.6	%2.4	%33.5	النسبة Ratio

توافد الحجاج من الداخل إلى مدينة مكة المكرمة حسب طريق القدوم لعام ١٤٤٠هـ

Arrival of pilgrims coming from inside Saudi Arabia by way of arrival in 1440 H

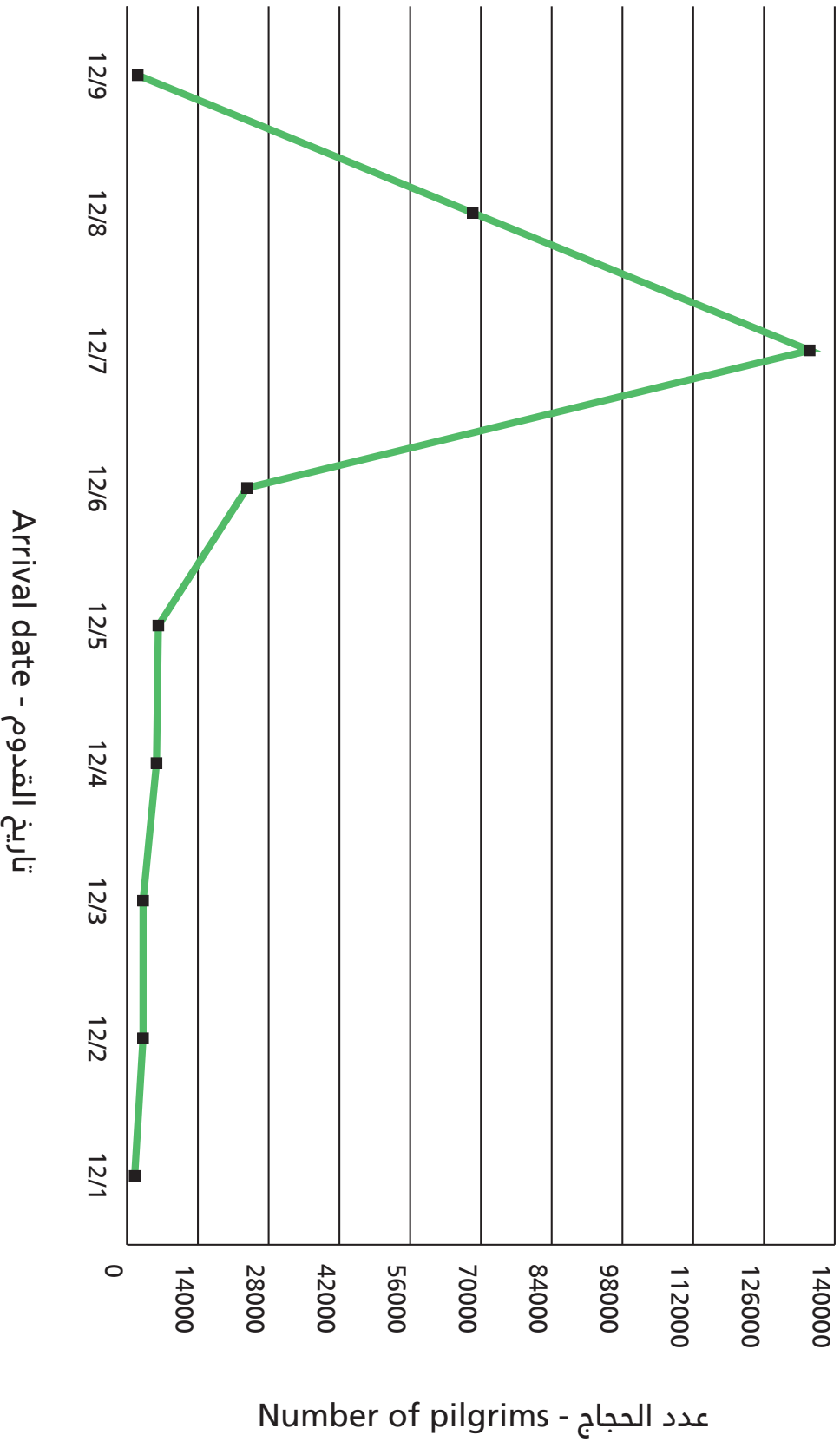


عدد الحجاج من الداخل (سعوديون وغير سعوديين)  
Number of domestic pilgrims (Saudis and non-Saudis)

طريق القدوم - Arrival road

توافد الحجّاج من الداخل حسب تاريخ القدوم وإعتباراً من أول ذي الحجة لعام ١٤٤٠هـ

Domestic pilgrims arrival by date of arrival As of the first Dhul Hijjah 1440 H



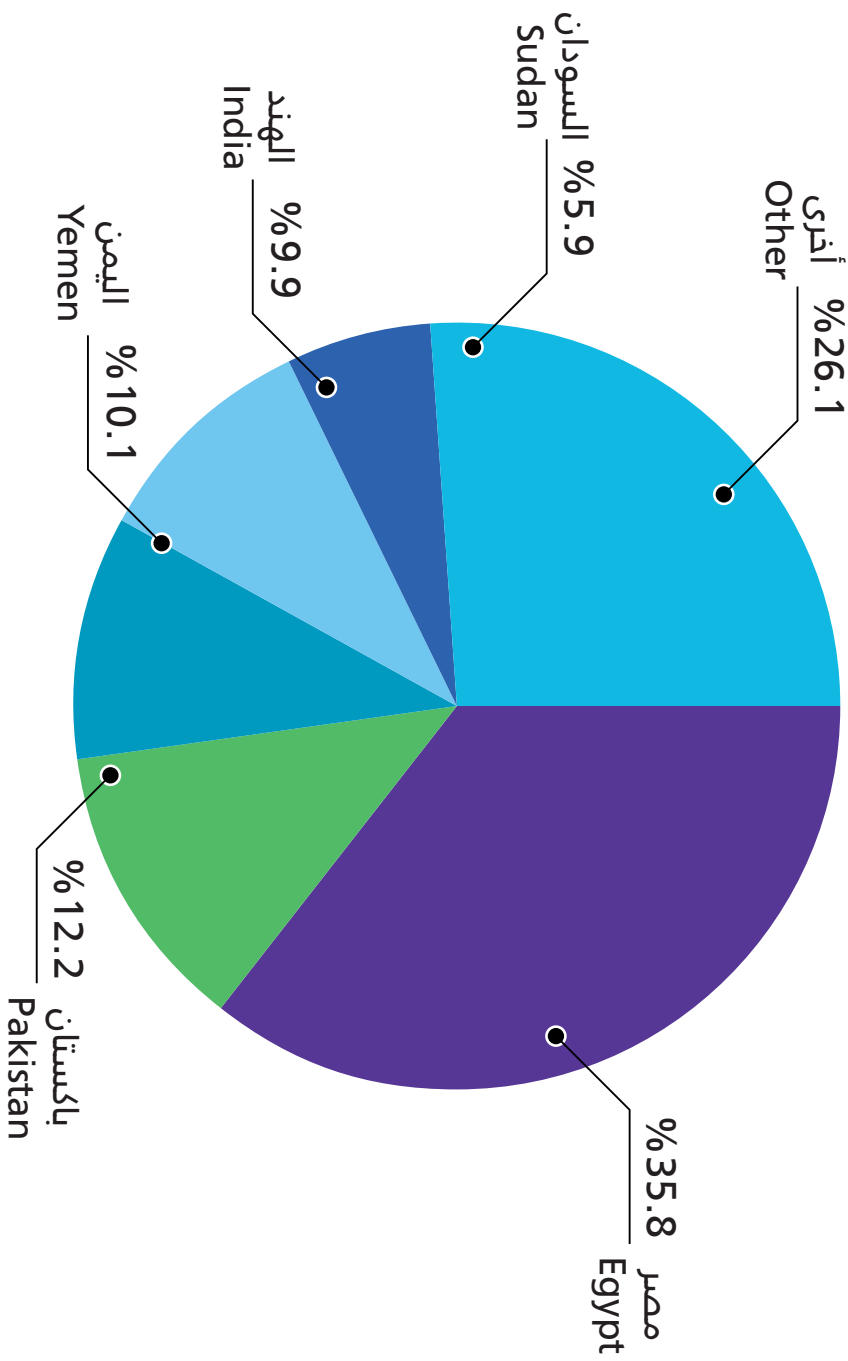
## الحجاج غير السعوديين من الداخل لعام ١٤٤٠هـ مصنفين حسب الجنس والجنسية

### Non-Saudis domestic pilgrims in 1440 H by gender and nationality

Nationality	النسبة إلى الإجمالي Ratio to total	عدد الحجاج			الجنسية
		جملة Total	إناث Females	ذكور Males	
Egypt	%35.8	35,355	12,456	22,899	مصر
Pakistan	%12.2	12,062	2,793	9,269	باكستان
Yemen	%10.1	10,018	3,392	6,626	اليمن
India	%9.9	9,765	2,286	7,479	الهند
Sudan	%5.9	5,784	1,782	4,002	السودان
Bangladesh	%4.4	4,324	480	3,844	بنجلاديش
Jordan	%3.9	3,849	1,418	2,431	الأردن
Syria	%2.4	2,409	863	1,546	سوريا
Indonesia	%1.8	1,790	845	945	اندونيسيا
Philippines	%1.3	1,299	446	853	الفلبين
Nigeria	%1.1	1,120	422	698	نيجيريا
Kuwait	%1.1	1,068	479	589	الكويت
Palestine	%0.7	710	315	395	فلسطين
Morocco	%0.7	682	325	357	المغرب
Malaysia	%0.6	604	314	290	ماليزيا
Tunisia	%0.5	513	197	316	تونس
USA	%0.5	492	216	276	أمريكا
Algeria	%0.5	475	149	326	الجزائر
Lebanon	%0.4	420	158	262	لبنان
UAE	%0.4	391	142	249	الإمارات
Other nationalities	%5.8	5,684	1,849	3,835	جنسيات أخرى
Total	%100	98,814	31,327	67,487	الجملة

## الحجاج غير السعوديين من الداخل لعام ١٤٤٠ هـ مصنفين حسب جنسياتهم

Non-Saudis domestic pilgrims in 1440 H by their nationalities



الحجاج غير السعوديين من الداخل لعام ١٤٤٠هـ  
حسب طريق القدوم مصنفيين حسب جنسياتهم

Non-Saudis domestic pilgrims in 1440 H  
by way of arrival and classified according to their nationalities

Arrival road Nationality	الجملة Total	قطار الحرمين Haramain Train	الشرايع / مكة Sharae'a- Makkah	الجنوب / مكة South- Makkah	المدينة / مكة Madinah- Makkah	الطائف / مكة Taif- Makkah	جدة / مكة Jeddah- Makkah		طريق القدوم الجنسية	
							القديم Old	السريع High way		
Egypt	35,355	757	11,658	1,486	5,789	489	1,462	13,714	مصر	
Pakistan	12,062	210	4,557	651	2,169	276	504	3,695	باكستان	
Yemen	10,018	204	3,390	687	1,279	222	406	3,830	اليمن	
India	9,765	106	3,449	387	2,322	95	320	3,086	الهند	
Sudan	5,784	197	1,928	369	865	81	373	1,971	السودان	
Bangladesh	4,324	16	2,266	324	762	32	112	812	بنجلاديش	
Jordan	3,849	76	957	55	788	49	129	1,795	الاردن	
Syria	2,409	72	716	63	322	143	179	914	سوريا	
Indonesia	1,790	46	654	45	337	32	171	505	اندونيسيا	
Philippines	1,299	18	672	22	111	3	11	462	الفليين	
Nigeria	1,120	153	135	174	142	2	52	462	نيجيريا	
Kuwait	1,068	15	121	16	284	76	6	550	الكويت	
Palestine	710	41	162	38	106	14	17	332	فلسطين	
Morocco	682	27	193	11	103	7	5	336	المغرب	
Malaysia	604	2	41	0	100	151	0	310	ماليزيا	
Tunisia	513	11	115	7	138	6	0	236	تونس	
USA	492	40	15	2	68	6	0	361	امريكا	
Algeria	475	45	75	6	80	10	44	215	الجزائر	
Lebanon	420	28	52	1	49	0	148	142	لبنان	
UAE	391	19	121	6	3	37	19	186	الامارات	
Other nationalities	5,684	404	1,412	325	1,046	73	83	2,341	جنسيات اخرى	
Total	Number	98,814	2,487	32,689	4,675	16,863	1,804	4,041	36,255	العدد
	Ratio	%100	%2.5	%33.1	%4.7	%17.1	%1.8	%4.1	%36.7	الجملة النسبة

## الحجاج غير السعوديين من الداخل من ١٢/١هـ - ١٢/٩هـ مصنفين حسب جنسياتهم

Non- Saudis domestic pilgrims  
from 1/12/1440 H - 9/12/1440 H by their nationalities

Date Nationality	الجملة Total	12/9	12/8	12/7	12/6	12/5	12/4	12/3	12/2	12/1	التاريخ جنسي	
Egypt	35,355	221	11,511	20,470	1,932	445	248	203	192	133	مصر	
Pakistan	12,062	19	3,150	6,285	1,451	331	275	169	264	118	باكستان	
Yemen	10,018	25	2,727	5,109	884	267	285	259	272	190	اليمن	
India	9,765	9	1,782	6,061	1,155	186	169	120	168	115	الهند	
Sudan	5,784	118	1,850	2,883	430	241	89	74	84	15	السودان	
Bangladesh	4,324	4	468	3,015	449	132	65	51	99	41	بنجلاديش	
Jordan	3,849	11	1,335	1,959	295	104	54	16	35	40	الاردن	
Syria	2,409	13	807	1,154	135	127	39	51	57	26	سوريا	
Indonesia	1,790	3	398	1,041	175	50	26	38	21	38	اندونيسيا	
Philippines	1,299	2	140	867	144	11	48	34	31	22	الفلبين	
Nigeria	1,120	-4	395	239	145	40	104	48	140	13	نيجيريا	
Kuwait	1,068	19	124	609	186	24	25	22	28	31	الكويت	
Palestine	710	4	235	313	32	19	16	36	33	22	فلسطين	
Morocco	682	0	171	320	131	11	27	9	5	8	المغرب	
Malaysia	604	48	123	318	79	7	6	13	4	6	ماليزيا	
Tunisia	513	-2	153	244	40	10	7	54	5	2	تونس	
USA	492	0	136	242	33	6	22	21	28	4	امريكا	
Algeria	475	0	144	201	42	9	38	16	21	4	الجزائر	
Lebanon	420	0	238	137	17	8	16	1	2	1	لبنان	
UAE	391	2	68	153	111	25	24	3	3	2	الامارات	
Other nationalities	5,684	11	923	2,349	663	337	532	344	371	154	جنسيات اخرى	
Total	Number	98,814	503	26,878	53,969	8,529	2,390	2,115	1,582	1,863	985	المعد الجملة
	Ratio	%100	%0.5	%27.2	%54.6	%8.6	%2.4	%2.2	%1.6	%1.9	%1.0	النسبة

## مقارنة أعداد حجاج الداخل من غير السعوديين مصنفين حسب جنسياتهم بين عام ١٤٤٠هـ وعام ١٤٣٩هـ

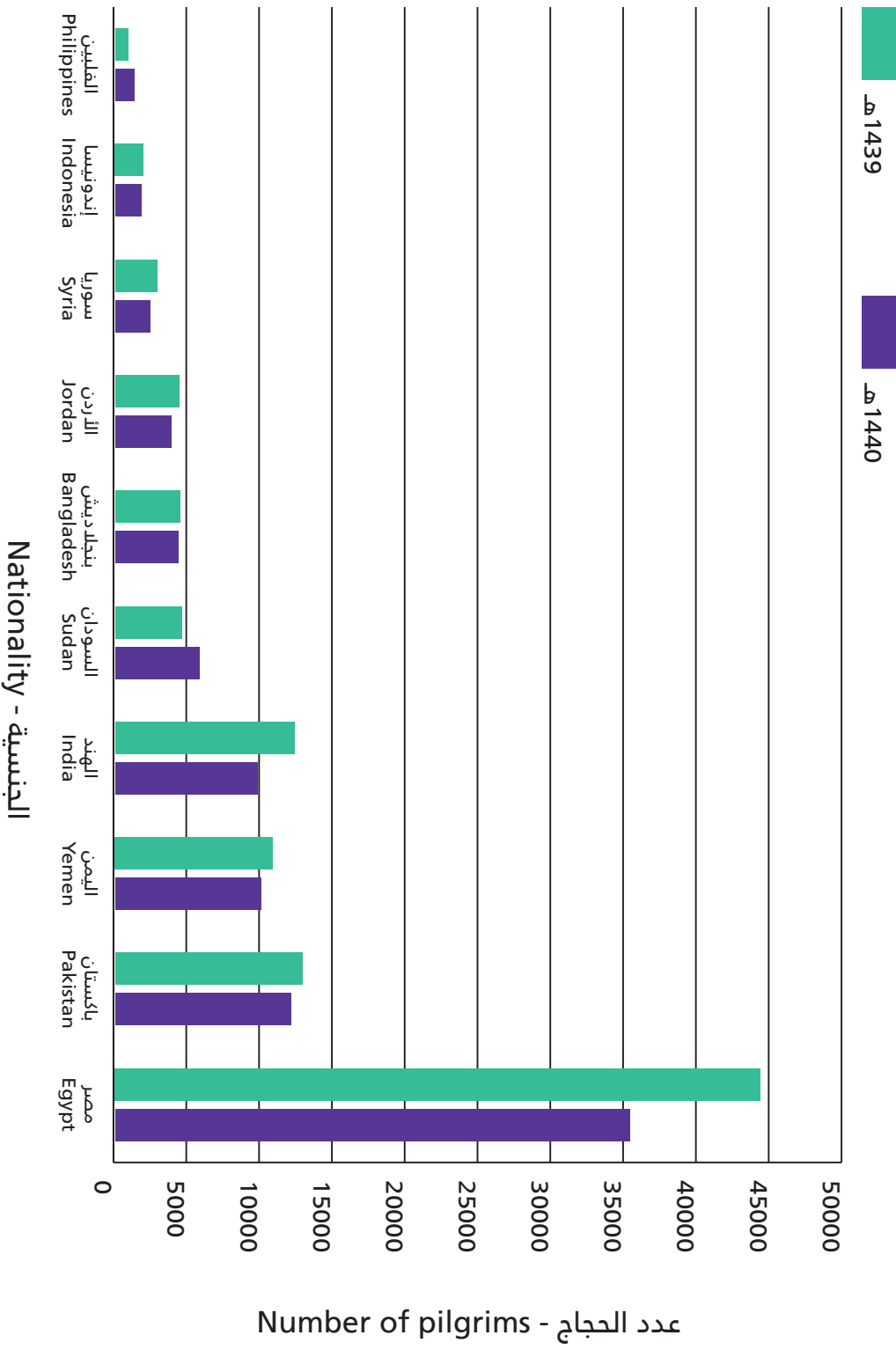
Comparing numbers of non-Saudis domestic pilgrims  
by nationality in 1440 H - 1439 H

Nationality	Difference		1439	1440	عدد الحجاج الجنسية
	نسبته Ratio	مقداره Amount			
Egypt	%20.2-	8,959-	44,314	35,355	مصر
Pakistan	%6.0-	776-	12,838	12,062	باكستان
Yemen	%7.4-	805-	10,823	10,018	اليمن
India	%20.7-	2,554-	12,319	9,765	الهند
Sudan	%26.6	1,215	4,569	5,784	السودان
Bangladesh	%1.4-	63-	4,387	4,324	بنجلاديش
Jordan	%13.5-	599-	4,448	3,849	الاردن
Syria	%15.9-	456-	2,865	2,409	سوريا
Indonesia	%8.0-	155-	1,945	1,790	اندونيسيا
Philippines	%46.1	410	889	1,299	الفلبين
Nigeria	%112.5	593	527	1,120	نيجيريا
Kuwait	%10.0	97	971	1,068	الكويت
Palestine	%3.5	24	686	710	فلسطين
Morocco	%9.5	59	623	682	المغرب
Malaysia	%30.2	140	464	604	ماليزيا
Tunisia	%21.0-	136-	649	513	تونس
USA	%137.7	285	207	492	امريكا
Algeria	%52.7	164	311	475	الجزائر
Lebanon	%41.9	124	296	420	لبنان
UAE	%10.5-	46-	437	391	الامارات
Other nationalities	%29.5	1,296	4,388	5,684	جنسيات اخرى
Total	%9.3-	10,142-	108,956	98,814	الجملة



## مقارنة أعداد الحجاج غير السعوديين من الداخل بين عام 1439 هـ وعام 1440 هـ مصنفين حسب جنسياتهم

A comparison between the numbers of non-Saudis domestic pilgrims  
in 1440 H and 1439 H by nationality



# السيارات الناقلة لحجاج الداخل



## مقارنة أعداد السيارات الناقلة لحجاج الداخل إلى مدينة مكة المكرمة حسب نوع السيارة بين عام ١٤٤٠هـ وعام ١٤٣٩هـ

Comparing numbers of arriving vehicles to Makkah al-Mukarramah carrying pilgrims by type of vehicle 1440 H - 1439 H

Type of vehicle	الفرق Difference		عدد السيارات لعام Number of vehicles in		نوع السيارة
	النسبة Ratio	مقداره Amount	1439	1440	
Small	% 1.6	252	15,368	15,620	صغيرة
Minivans	% 11.0	510	4,642	5,152	صالون
Pick-up	% 12.1	185	1,534	1,719	نقل
Jeep	% 2.9-	130-	4,420	4,290	جيب
Mini bus	% 4.2	74	1,761	1,835	أتوبيس صغير
Bus	% 1.4-	59-	4,362	4,303	أتوبيس كبير
Other	% 70.8-	143-	202	59	أخرى
Total	% 2.1	689	32,289	32,978	الجملة

عدد السيارات الناقلة لحجاج الداخل إلى مدينة مكة المكرمة  
من ١٢/١٤٤٤ هـ - ١٢/٩٤٤٤ هـ حسب نوع السيارة

Number of vehicles carrying domestic pilgrims to Makkah  
al-Mukarramah by type of vehicle from 1/12/1440 H - 9/12/1440 H

Type of vehicle	Date	الجملة Total	12/9	12/8	12/7	12/6	12/5	12/4	12/3	12/2	12/1	التاريخ نوع السيارة
Small		15,620	336	4,313	7,652	1,603	567	367	273	319	190	صغيرة
Minivans		5,152	127	1,290	2,521	593	187	168	90	114	62	صالون
Pick-up		1,719	35	365	1,040	157	45	19	24	16	18	نقل
Jeep		4,290	143	1,214	2,260	358	129	60	34	59	33	جيب
Mini bus		1,835	29	375	675	238	158	126	79	99	56	أتوبيس صغير
Bus		4,303	27	1,195	2,346	388	122	101	56	49	19	أتوبيس كبير
Other		59	3	5	20	19	8	4	0	0	0	أخرى
Total		32,978	700	8,757	16,514	3,356	1,216	845	556	656	378	المجموع

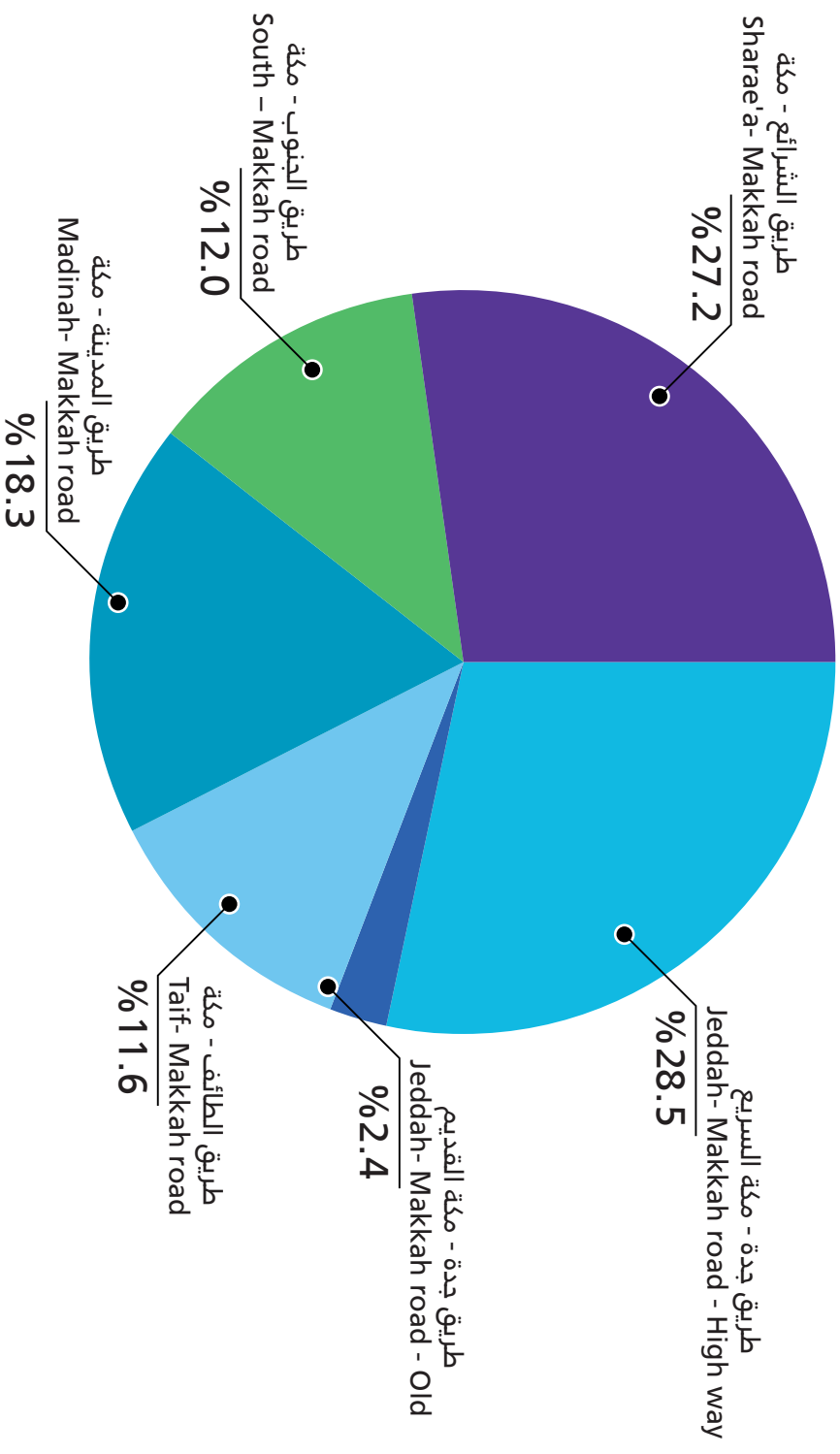
## عدد السيارات الناقلة لحجاج الداخل إلى مدينة مكة المكرمة حسب نوع السيارة وطريق القدوم

Number of vehicles carrying domestic pilgrims  
to Makkah al-Mukarramah by type of vehicle and way of arrival

Arrival road Type of vehicle	Total		الجملة العدد Number	الشرايع Sharae'a	الجنوب South	المدينة Madinah	الطائف Taif	جدة / مكة Jeddah- Makkah		طريق القدوم نوع السيارة
	النسبة Ratio	العدد Number						القديم Old	السريع High way	
Small	%47.4	15,620	4,145	1,816	2,987	1,712	321	4,639	صغيرة	
Minivans	% 15.6	5,152	1,437	623	889	954	142	1,107	صالون	
Pick-up	%5.2	1,719	561	421	275	330	26	106	نقل	
Jeep	% 13.0	4,290	1,310	724	762	775	94	625	جيب	
Mini bus	%5.6	1,835	247	91	261	25	74	1,137	أتوبيس صغير	
Bus	% 13.0	4,303	1,222	318	844	6	131	1,782	أتوبيس كبير	
Other	%0.2	59	33	0	5	14	5	2	أخرى	
Total	Number	% 100	32,978	8,955	3,993	6,023	3,816	793	9,398	العدد
	Ratio		% 100	%27.2	% 12.0	% 18.3	% 11.6	%2.4	%28.5	النسبة

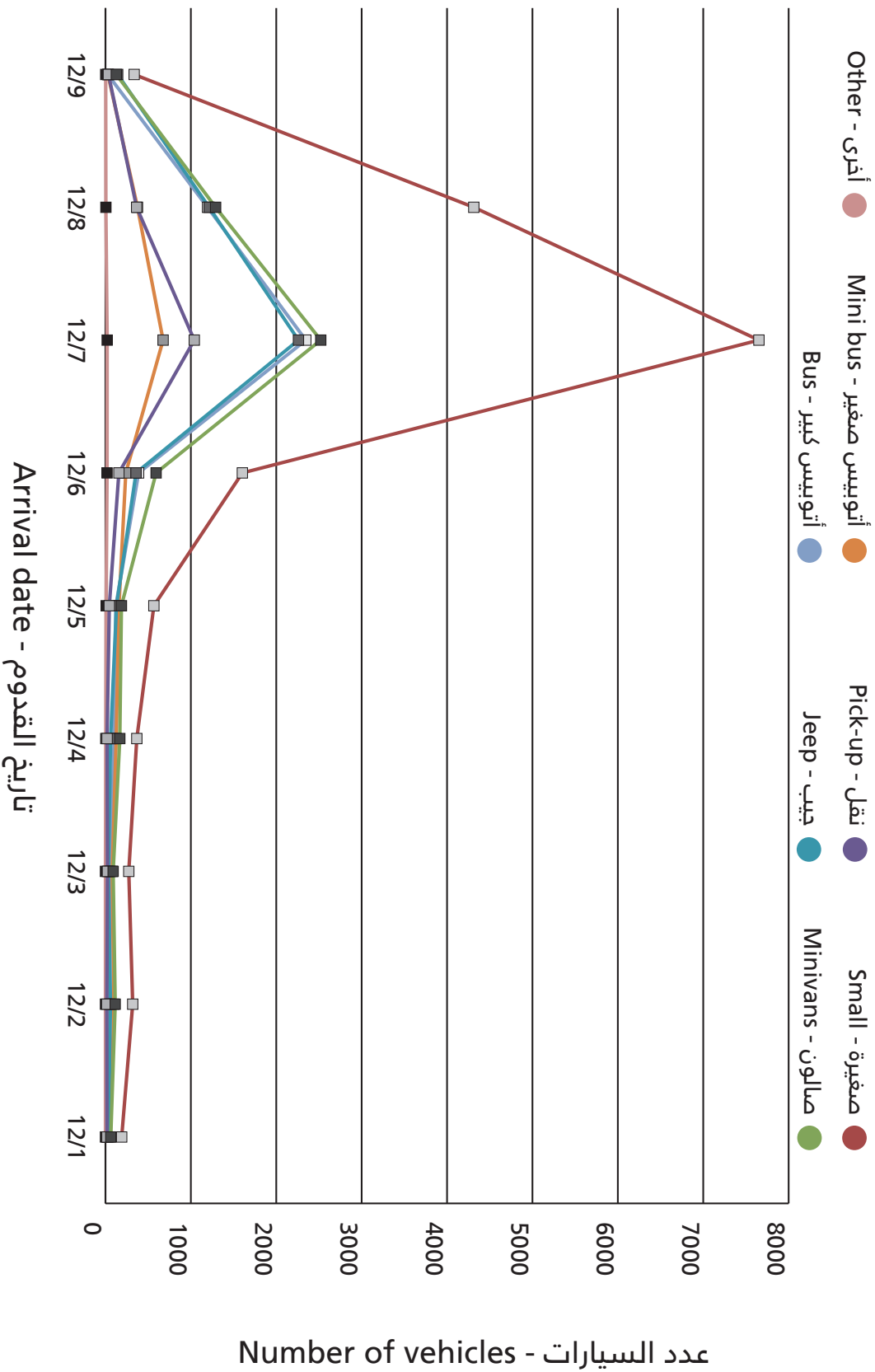
## السيارات الناقلة لحجاج الداخل إلى مدينة مكة المكرمة حسب طريق القدوم لعام ١٤٤٠ هـ

The Vehicles carrying domestic pilgrims to Makkah al-Mukarramah by way of arrival in 1440 H



## السيارات الناقلة للداخل إلى مدينة مكة المكرمة لعام ١٤٤٠هـ حسب نوع السيارة وتاريخ القدوم

The vehicles carrying domestic pilgrims to Makkah al-Mukarramah in 1440 H  
by type of vehicle and date of arrival



# الحجاج من الخارج





## الحجاج من الخارج لعام ١٤٤٠هـ موزعين حسب الجنس وطريقة القدوم

## Foreign pilgrims in 1440 H by gender and Transportation mean

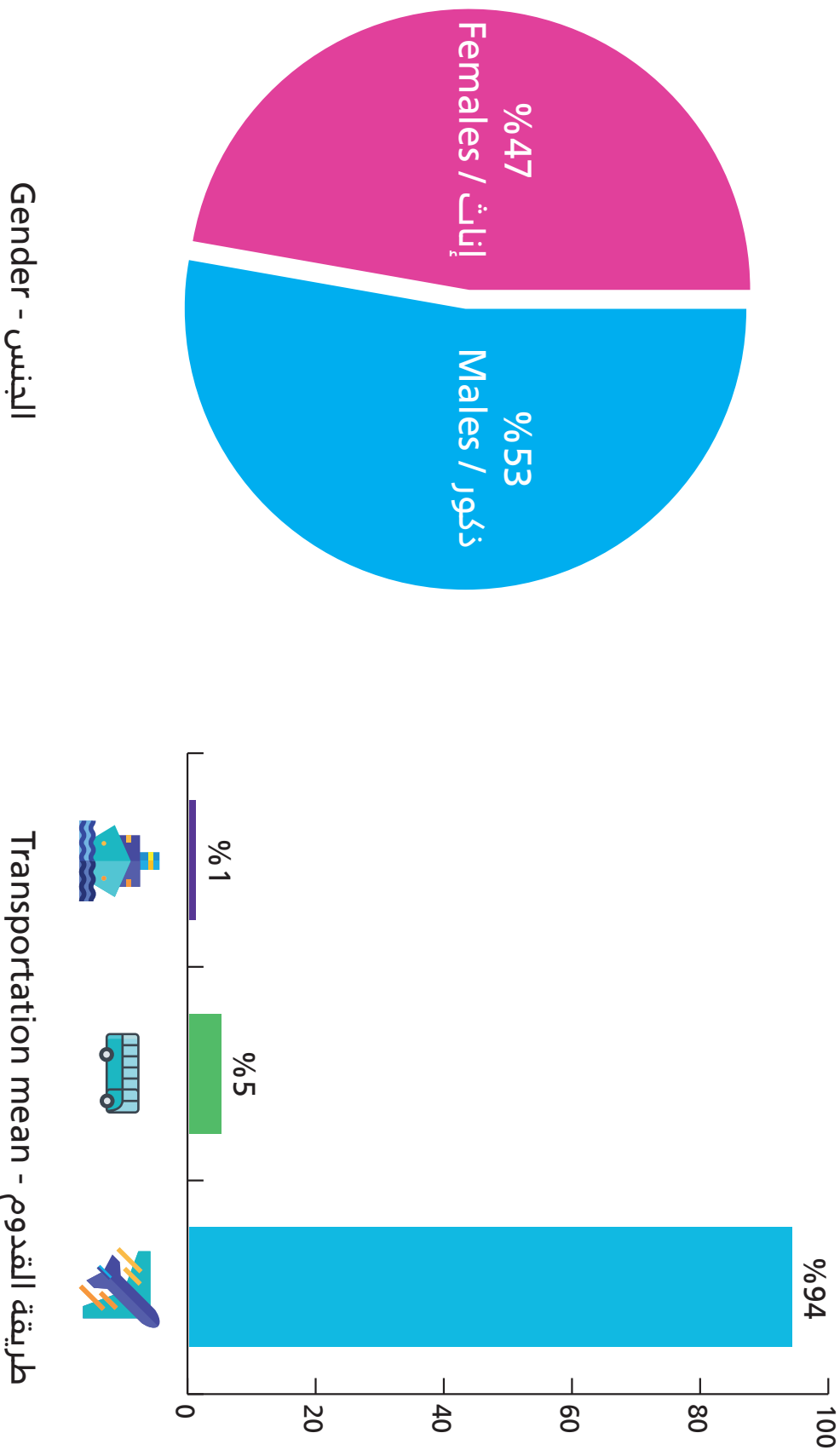
Transportation mean	النسبة Ratio	عدد الحجاج			طريقة القدوم
		الجملة Total	إناث Females	ذكور Males	
Air	%94	1,741,568	823,979	917,589	جوا
Land	%5	96,209	43,629	52,580	برا
Sea	%1	17,250	8,432	8,818	بحرا
Total	%100	1,855,027	876,040	978,987	الجملة

Reference: Passport General Department Statistics division

المصدر : المديرية العامة للجوازات - قسم الإحصاء

## الحجاج من الخارج لعام ١٤٤٠ هـ موزعين حسب الجنس وطريقة القدوم

Foreign pilgrims in 1440 H by gender and Transportation mean



## الحجاج من الخارج لعام ١٤٤٠ هـ موزعين حسب الجنس وتاريخ القدوم

## Foreign pilgrims in 1440 H by gender and date of arrival

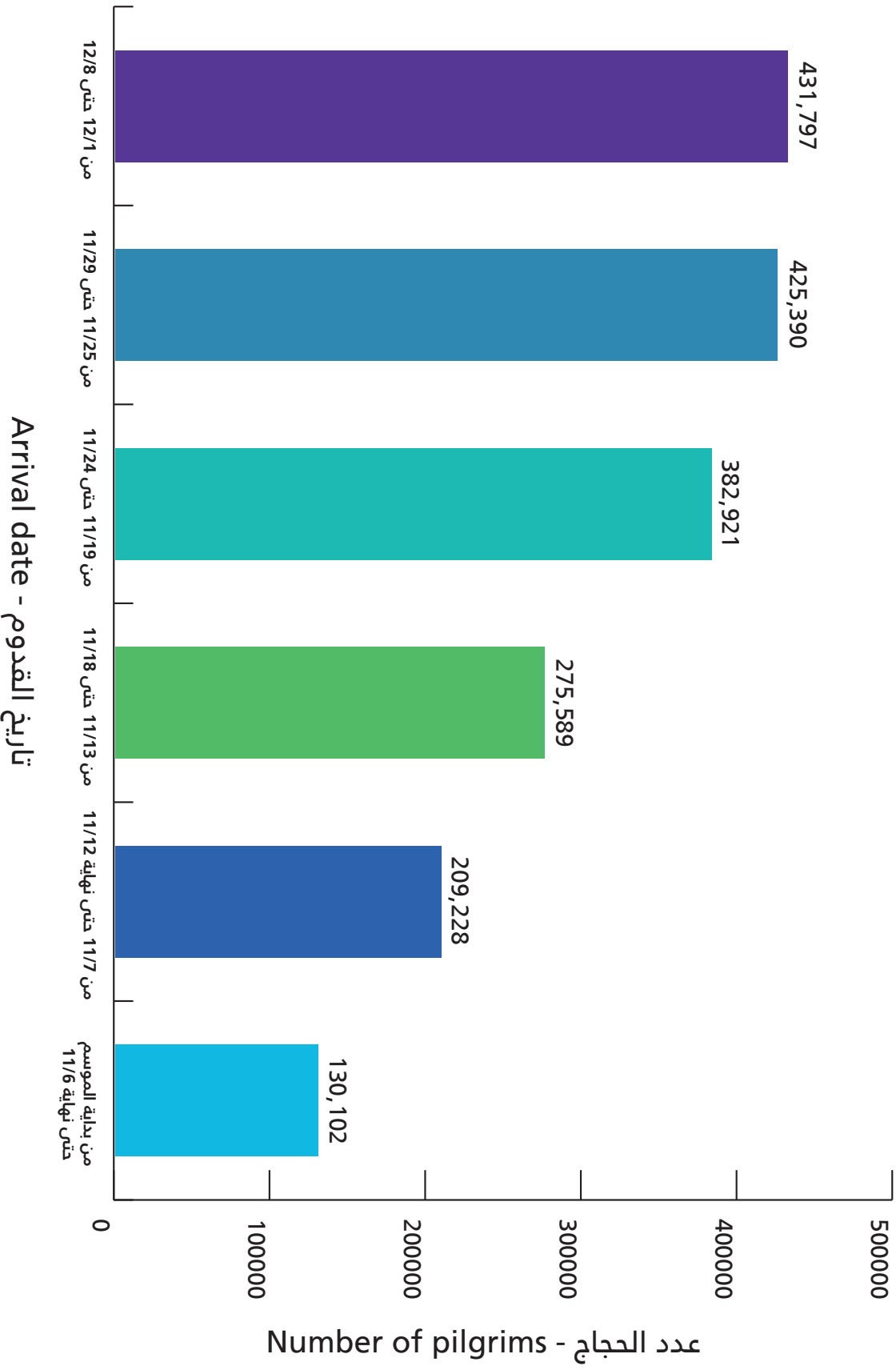
Date	عدد الحجاج				التاريخ
	النسبة إلى الإجمالي Ratio to total	الجملة Total	إناث Females	ذكور Males	
From the beginning of season till 6/11	% 7.0	130,102	60,588	69,514	من بداية الموسم حتى نهاية 11/6
07/11- 12/11	% 11.3	209,228	100,280	108,948	من 11/7 حتى نهاية 11/12
13/11- 18/11	% 14.9	275,589	130,737	144,852	من 11/13 حتى نهاية 11/18
19/11- 24/11	% 20.6	382,921	183,124	199,797	من 11/19 حتى نهاية 11/24
25/11- 29/11	% 22.9	425,390	203,316	222,074	من 11/25 حتى نهاية 11/29
01/12- 08/12	% 23.3	431,797	197,995	233,802	من 12/1 حتى يوم 12/8
Total	% 100	1,855,027	876,040	978,987	الجملة

Reference: Passport General department- statistics division

- المصدر: المديرية العامة للجوازات - قسم الإحصاء

توافد الحجّج من الخارج لعام ١٤٤٠ هـ حسب تاريخ القدوم

Foreign pilgrims arrival in 1440 H by date of arrival



## الحجاج من الخارج لعام ١٤٤٠ هـ موزعين حسب الجنس وتاريخ وطريقة القدوم

Foreign pilgrims in 1440 H by gender, date and transportation mean

DATE	عدد الحجاج						التاريخ
	بحرا Sea		برا Land		جوا Air		
	إناث Females	ذكور Males	إناث Females	ذكور Males	إناث Females	ذكور Males	
From the beginning of season till 6/11	0	0	0	12	60,588	69,502	من بداية الموسم حتى نهاية 11/6
07/11- 12/11	0	0	4	18	100,276	108,930	من 11/7 حتى نهاية 11/12
13/11- 18/11	3,220	3,430	5,060	6,457	122,457	134,965	من 11/13 حتى نهاية 11/18
19/11- 24/11	1,847	1,861	14,880	17,642	166,397	180,294	من 11/19 حتى نهاية 11/24
25/11- 29/11	3,241	3,251	18,170	20,735	181,905	198,088	من 11/25 حتى نهاية 11/29
01/12- 08/12	124	276	5,515	7,716	192,356	225,810	من 12/1 حتى يوم 12/8
Total	8,432	8,818	43,629	52,580	823,979	917,589	الجملة

Reference: Passport General department- statistics division

- المصدر: المديرية العامة لاجازات - قسم الإحصاء

## مقارنة أعداد حجاج الخارج بين عام ١٤٤٠هـ و عام ١٤٣٩هـ حسب طريقة القدوم

Comparing numbers of foreign pilgrims  
by transportation mean 1440 H - 1439 H

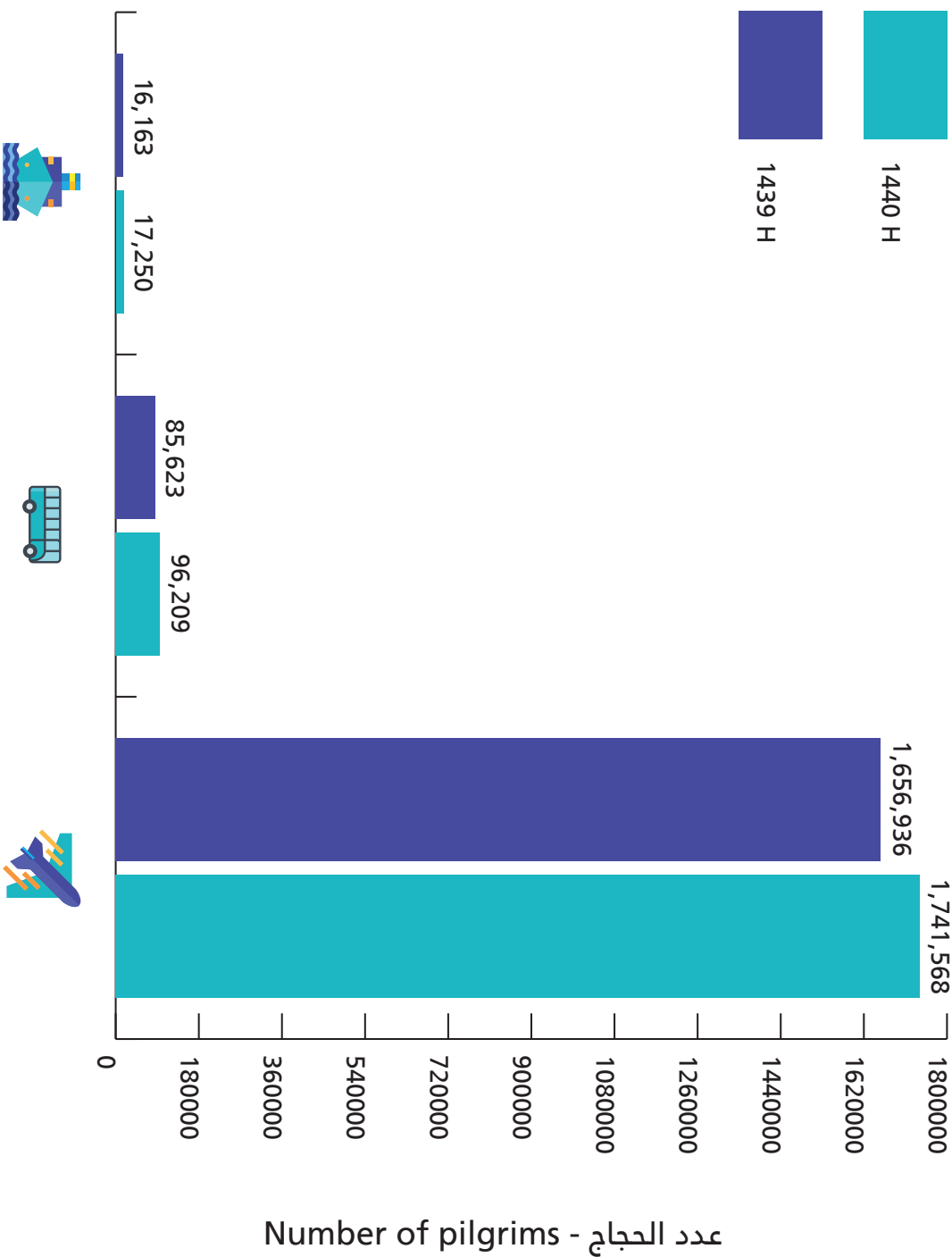
Transportation mean	الفرق Difference		عدد الحجاج في عام Number of pilgrims in		طريقة القدوم
	النسبة Ratio	مقداره Amount	1439	1440	
Air	%5	84,632	1,656,936	1,741,568	جوا
Land	%12	10,586	85,623	96,209	برا
Sea	%7	1,087	16,163	17,250	بحرا
Total	%6	96,305	1,758,722	1,855,027	الجملة

Reference: Passport General department- statistics division

- المصدر: المديرية العامة للجوازات- قسم الإحصاء

## أعداد حجاج الخارج حسب طريقة القدوم خلال عام 1440 هـ و عام 1439 هـ

Number of foreign pilgrims by transportation mean for the years 1440 H & 1439 H



## مقارنة أعداد حجاج الخارج بين عام ١٤٤٠هـ وعام ١٤٣٩هـ حسب مجموعات الدول

### Comparing The Number of International Pilgrims between 1439 H & 1440 H by Country Group

Countries Groups	الفرق Difference		عدد الحجاج في عام Number of pilgrims in		مجموعات الدول
	النسبة Ratio	مقداره Amount	1439	1440	
GCC countries	-%6.6	-2,256	34,140	31,884	دول مجلس التعاون
Arab Countries Excluding GCC Countries	%4.9	19,340	395,410	414,750	الدول العربية عدا دول مجلس التعاون
Asian Countries Excluding Arab Countries	%7.3	77,137	1,049,496	1,126,633	الدول الآسيوية عدا الدول العربية
African Countries Excluding Arab Countries	%13.1	21,731	166,083	187,814	الدول الإفريقية عدا الدول العربية
European countries	-%24.3	-21,547	88,601	67,054	الدول الأوروبية
North and South America countries and Australia	%7.6	1,900	24,992	26,892	دول أمريكا الشمالية والجنوبية وأستراليا
Total	%5.5	96,305	1,758,722	1,855,027	الجملة

Reference: Passport General department- statistics division

- المصدر: المديرية العامة للجوازات- قسم الإحصاء



# القوى العاملة في خدمة الحجاج



عدد القوى العاملة في خدمة الحجاج  
حسب الجنس واسم القطاع لعام ١٤٤٠هـ

Number of Labor forces in Pilgrim Services  
by Gender and Sector Name 1440 H

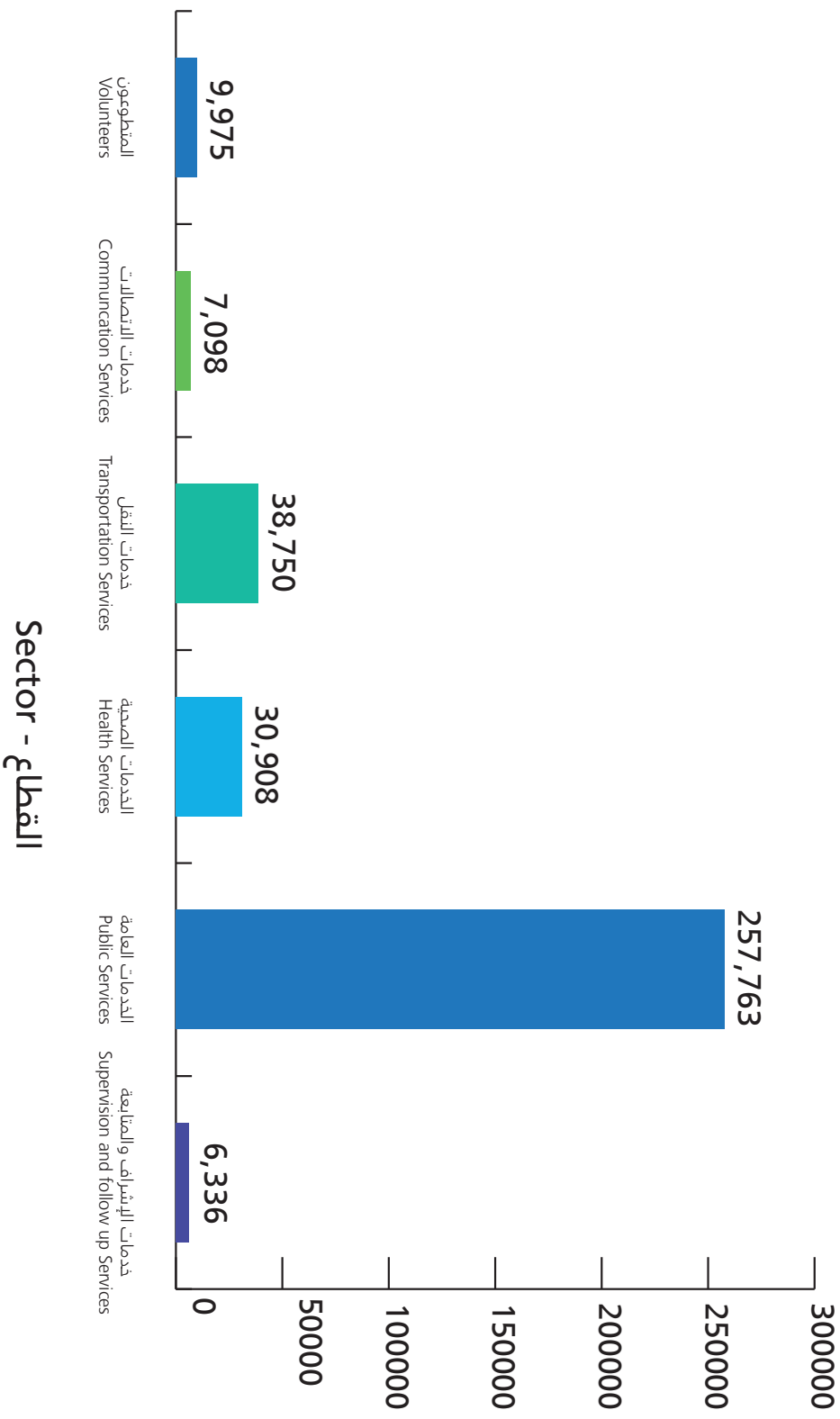
Sector	عدد القوى العاملة ١٤٤٠هـ Number of Labor Forces 1440H			اسم القطاع
	جملة Total	اناث Females	ذكور Males	
Supervision and follow up Services	6,336	156	6,180	خدمات الإشراف والمتابعة
Public Services*	257,763	3,858	253,905	الخدمات العامة*
Health Services	30,908	8,685	22,223	الخدمات الصحية
Transportation Services	38,750	348	38,402	خدمات النقل
Communcation Services	7,098	122	6,976	خدمات الاتصالات
Volunteers	9,975	1,411	8,564	المتطوعون
Total	350,830	14,580	336,250	اجمالي القوى العاملة

\* including the services of security, reception, control, awareness and the two holy mosques affairs

\* تشمل خدمات الأمن والاستقبال والرقابة والطاقة والتوعية وشئون الحرمين

عدد القوى العاملة في خدمة الحجاج حسب الجنس واسم القطاع لعام 1444 هـ

Number of Labor forces in Pilgrim Services by Gender and Sector Name 1440 H



إجمالي القوى العاملة - Labor forces Total

القطاع - Sector



[cs@stats.gov.sa](mailto:cs@stats.gov.sa)



920020081



[stats.gov.sa](http://stats.gov.sa)



[@Stats\\_Saudi](https://twitter.com/Stats_Saudi)



[stats.saudi](https://www.facebook.com/stats.saudi)



[Gastat](https://www.linkedin.com/company/gastat)